

# ANANDRAO DHONDE ALIAS BABAJI MAHAVIDYALAYA

(Arts, Commerce & Science)

KADA TAL. ASHTI, DIST. BEED (MS) - 414 202



E-mail. : admkada@gmail.com

Website : www.admkada.com



NAAC 'A' Grade (3.34 CGPA)

ISO 9001:2015 Certification

Prin. Dr. H.G. Vidhate

Ref. No.ADMK / 2023-24/33

Date: 5 / 7 / 2023

प्रति,

मा. संचालक,

राष्ट्रीय सेवा योजना विभाग,

डॉ. बाबासाहेब आंबेडकर मराठवाडा विद्यापीठ औरंगाबाद.

विषय:- आंतरराष्ट्रीय योग दिन 2023-24 अहवाल स्वीकारणे बाबत.

महोदय,

वरील विषय विनंती की, आमच्या महाविद्यालयात दिनांक 21/06/2023 रोजी आंतरराष्ट्रीय योग दिन हा कार्यक्रम घेण्यात आला. त्यासंदर्भातचा अहवाल या पत्रासोबत आपणाकडे पाठवत आहोत.

तरी मे. साहेबांनी हा अहवाल स्वीकारून सहकार्य करावे ही नम्र विनंती.

कळावे.

सोबत:-

1)अहवाल.

2)फोटो.

3)पेपर कात्रण.

आपला विश्वासू

PRINCIPAL

Anandrao Dhonde Alias Babaji College  
Kada, Tal. Ashti, Dist. Beed

# आनंदराव धोंडे उर्फ बाबाजी महाविद्यालयात कडा.

## राष्ट्रीय सेवा योजना विभाग आंतरराष्ट्रीय योग दिन अहवाल

आज दिनांक 21/06/2023 रोजी आनंदराव धोंडे उर्फ बाबाजी महाविद्यालय कडा येथे राष्ट्रीय सेवा योजना विभाग व शारीरिक शिक्षण विभाग यांच्या वतीने आंतरराष्ट्रीय योग दिन मोठ्या उत्साहात साजरा करण्यात आला. याप्रसंगी योगाचार्य बी.टी. जगताप सर व योगाचार्य सौ. वैशाली जगताप मॅडम यांच्या मार्गदर्शनाखाली योगाचे धडे उपस्थितताना देण्यात आले. यावेळी योगासन, प्राणायाम, सूर्यनमस्कार व एरोबिक एक्सरसाइज इत्यादी प्रात्यक्षिके करण्यात आली व उपस्थिततानी यामध्ये मोठ्या उत्साहात सहभाग नोंदवला. याप्रसंगी कार्यक्रमाचे अध्यक्ष महाविद्यालयाचे प्राचार्य डॉ. एच.जी. विधाते यांनी अध्यक्षीय मार्गदर्शन करताना आंतरराष्ट्रीय योग दिनाचे महत्त्व व त्याचा पूर्व इतिहास सर्वासमोर मांडला तसेच प्रत्येकाने आपल्या जीवनात योगाचा अवलंब करावा व आपले जीवन निरोगी व आनंदमयी बनवावे असे सांगितले. याप्रसंगी योगाचार्य बी.टी. जगताप यांनी योगाचे महत्त्व समजावून सांगितले योगामुळे मानवी जीवनात उत्साह निर्माण होतो व एक प्रकारची सकारात्मक ऊर्जा मानवाला मिळू शकते तसेच माणूस दीर्घायुषी होऊ शकतो असे नमूद केले.

या कार्यक्रमाचे प्रस्ताविक राष्ट्रीय सेवा योजना विभाग प्रमुख प्रा. डॉ. बी. एम. चव्हाण यांनी केले त्यांनी आपल्या भाषणात योगामुळे मानवी जीवनात समतोलता येते तसेच मानवी शरीर हे अनेक रोगापासून दूर ठेवण्यास मदत होते, त्यामुळे सर्वांनी निरोगी व आनंददायी राहायचं असेल तर योग प्राणायाम दररोज करावा असे मत मांडले. याप्रसंगी राष्ट्रीय सेवा योजनेचे स्वयंसेवक, महाविद्यालयीन विद्यार्थी, प्राध्यापक, प्राध्यापिका, एन.एस.एस. कार्यक्रमाधिकारी, सर्व महाविद्यालयीन स्टाफ व ग्रामस्थ, महिला भगिनी मोठ्या संख्येने उपस्थित होते.

  
Programme Officer  
N. S. S. Unit A. D. Mahavidyalaya  
Kada, Tal. Ashti, Dist. Beed.





GPS Map C

Kada, Maharashtra, India

Shop No 01 Ambedkar Chowk, Kada, Maharashtra 414202, India

Lat 18.896052°

Long 75.083624°

21/06/2023 07:02 AM GMT +05:30



GPS Map Camera

Kada, Maharashtra, India

V3WM+GF3, Road, Kada, Maharashtra 414202, India

Lat 18.896226°

Long 75.083697°

21/06/2023 06:43 AM GMT +05:30

# आंतरराष्ट्रीय योग दिन 21 जून 2023



GPS Map Camera

Kada, Maharashtra, India

Shop No 01 Ambedkar Chowk, Kada, Maharashtra 414202, India

Lat 18.89604°

Long 75.08354°

21/06/2023 06:52 AM GMT +05:30



GPS Map

shtra, India

kar Chowk, Kada, Maharashtra 41

M GMT +05:30





GPS Map Camera



Kada, Maharashtra, India  
Shop No 01 Ambedkar Chowk, Kada, Maharashtra 414202, India  
Lat 18.896169°  
Long 75.083625°  
21/06/2023 06:07 AM GMT +05:30



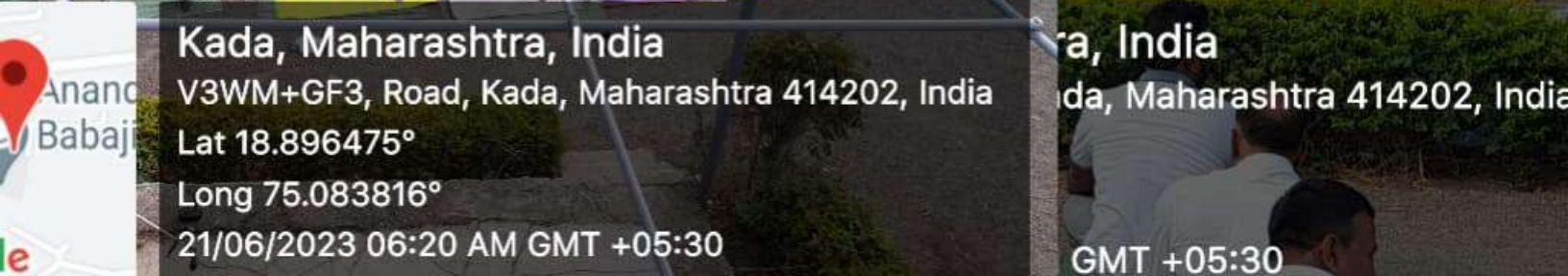
GPS Map Camera

Kada, Maharashtra, India  
V3WM+GF3, Road, Kada, Maharashtra 414202, India  
Lat 18.896239°  
Long 75.083638°  
21/06/2023 06:52 AM GMT +05:30

# आंतरराष्ट्रीय योग दिन 21 जून 2023



GPS Map Camera



Kada, Maharashtra, India  
V3WM+GF3, Road, Kada, Maharashtra 414202, India  
Lat 18.896475°  
Long 75.083816°  
21/06/2023 06:20 AM GMT +05:30



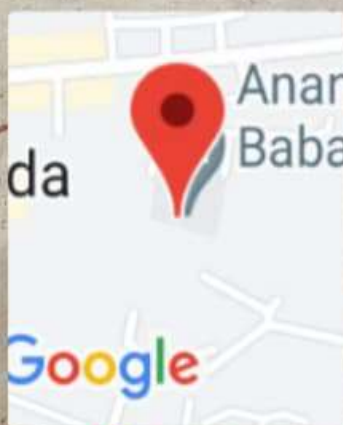
GPS Map Camera

Kada, Maharashtra, India  
V3WM+GF3, Road, Kada, Maharashtra 414202, India  
Lat 18.896475°  
Long 75.083816°  
21/06/2023 06:20 AM GMT +05:30





GPS Map Camera



Kada, Maharashtra, India

Shop No 01 Ambedkar Chowk, Kada, Maharashtra 414202,  
India

Lat 18.895966°

Long 75.083509°

21/06/2023 06:52 AM GMT +05:30

आंतरराष्ट्रीय योग दिन 21 जून 2023





# झुंजार नेता

बीड, महाराष्ट्र

शनिवार दि. २४ जून २०२३

R.N.I.NO.16856/681, Postal No - LP117/PNP/Bee

## आनंदराव धोंडे महाविद्यालयात आंतरराष्ट्रीय योग दिन साजरा

कडा दि. २३ ( प्रतिनिधी ) :- कडा येथील आनंदराव धोंडे महाविद्यालयात राष्ट्रीय सेवा योजना विभाग व शारीरिक शिक्षण विभाग यांच्यावतीने आंतरराष्ट्रीय योग दिन मोठ्या उत्साहात साजरा करण्यात आला. याप्रसंगी योगाचार्य बी.टी. जगताप व योगाचार्य सी. वैशाली जगताप यांच्या मार्गदर्शनाखाली योगाचे धडे देण्यात आले. यावेळी योगासन, प्राणायाम, सूर्यनमस्कार व एरोबिक एक्सरसाइज इत्यादी प्रात्यक्षिके करण्यात आली व उपस्थिततांनी यामध्ये मोठ्या उत्साहात सहभाग नोंदवला. याप्रसंगी कार्यक्रमाचे अध्यक्ष महाविद्यालयाचे प्राचार्य डॉ. एच.जी. विधाते यांनी अध्यक्षीय मार्गदर्शन करताना आंतरराष्ट्रीय योग दिनाचे महत्त्व व त्याचा पूर्व इतिहास सर्वासमोर मांडला तसेच प्रत्येकाने आपल्या जीवनात योगाचा अवलंब करावा व आपले जीवन निरोगी व आनंदमयी बनवावे असे सांगितले. याप्रसंगी योगाचार्य बी.टी. जगताप यांनी योगाचे महत्त्व समजावून सांगितले योगासुद्धे मानवी जीवनात उत्साह निर्माण होतो व एक प्रकारचा सकारात्मक ऊर्जा मानवाला मिळू शकते तसेच माणूस दीर्घायुही होऊ शकतो असे समजवले. कार्यक्रमाचे प्रस्ताविक राष्ट्रीय सेवा योजना विभाग प्रमुख व उपप्राचार्य डॉ. बी. एम. खव्हाण यांनी केले. त्यांनी आपल्या भाषणात योगासुद्धे मानवी जीवनात समतोलता येते तसेच मानवी शरीर हे अनेक रोगांपासून दूर ठेवण्यास मदत होते. त्यामुळे सर्वांनी निरोगी व आनंददायी राहाऊ असेल तर योग प्राणाचाच करीज करावा. आभार प्रिंसिपल डॉ. अशोक शेंकरेकर या डॉ. बी. एम. धोंडे यांनी मानले. याप्रसंगी राष्ट्रीय सेवा योजनेचे स्वयंसेवक, महाविद्यालयीन विद्यार्थी, प्राध्यापक, प्राध्यापिका, एन.एस.एस. कार्यकर्त्याधिकारी, सर्व महाविद्यालयीन स्टाफ व ग्रामस्थ, महिला भगिनी मोठ्या संख्येने उपस्थित होते.

Programme Officer

S. S. Unit A. D. Mahavidyalaya  
Kada, Tal. Ashtil, Dist. Beed



राष्ट्रीय युवा दिवस

१२  
जानेवारी



त्रिवार असावा मानाचा मुजरा  
त्या मातेला जिने घडविला राजा  
रयतेचा रचली स्वराज्याची गाथा,  
देवत असे ती राजमाता

**राजमाता  
जिजाऊसाहेब**



उठा जागे रहा जोपर्यंत  
ध्येयापर्यंत पोहोचत नाही  
तोपर्यंत थांबू नका

**युगपुरुष  
स्वामी विवेकानंद**

विश्वात अशी निराळी ओळख असणाऱ्या या महान व्यक्तींना

**जयंतीनिमित्त  
त्रिवार मानाचा मुजरा..**



## आनंदराव धोंडे ऊर्फ बाबाजी महाविद्यालय, कडा

### इंग्रजी विभाग

स्वामी विवेकानंद आणि राजमाता जिजाऊ जयंती

अहवाल

१२/०१/२०२४

आनंदराव धोंडे ऊर्फ बाबाजी महाविद्यालय, कडा येथे इंग्रजी विभागातर्फे स्वामी विवेकानंद जयंती अर्थात राष्ट्रीय युवक दिन आणि राजमाता जिजाऊ जयंती कार्यक्रमाचे आयोजन करण्यात आले होते. हा कार्यक्रम महाविद्यालयाचे प्राचार्य डॉ. एच्. जी. विधाते यांच्या अध्यक्षतेखाली संपन्न झाला. या प्रसंगी प्रमुख पाहुणे म्हणून श्री. शामभाऊ भोजने, डॉ. जी. व्ही. मंडलिक सर, उपप्राचार्य प्रो. डॉ. बी. एम. चव्हाण हे उपस्थित होते.

कार्यक्रमाची सुरुवात स्वामी विवेकानंद आणि राजमाता जिजाऊ यांच्या प्रतिमांच्या पूजनाने झाली. इंग्रजी विभाग प्रमुख डॉ. एस. डी. गायकवाड यांनी प्रास्ताविक करताना स्वामी विवेकानंद आणि राजमाता जिजाऊ यांच्या कार्याविषयी सविस्तर माहिती सांगितली व या दिनाचे औचित्य सांगितले. डॉ. जी. व्ही. मंडलिक सर यांनी आजच्या महिला राजमाता जिजाऊंनी जे संस्कार या महाराष्ट्राला दिले ते पाळत नसल्याची खंत व्यक्त केली. श्री. शामभाऊ भोजने यांनी स्वामी विवेकानंद आणि जिजाऊ यांच्याविषयी माहिती सांगत आपले मनोगत व्यक्त केले. उपप्राचार्य प्रो. डॉ. बी. एम. चव्हाण यांनी जिजाऊंनी शिवरायांना जे सर्व जाती-धर्मांचे राज्य निर्माण करायला सांगितले तेच आताच्या राज्यकर्त्यांनी जिजाऊंनी सांगितलेली सूत्र पाळली तर आताही येऊ शकते, असा विश्वास व्यक्त केला. अध्यक्षीय समारोप करतांना प्राचार्य डॉ. एच्. जी. विधाते सरांनी स्वामी विवेकानंद आणि राजमाता जिजाऊ यांच्यासारख्या महान व्यक्तींच्या चारित्र्याच्या अभ्यासातून आपले चारित्र्य घडत असते तसेच नवीन पिढ्यांमध्ये महान व्यक्तींचे चारित्र्य संस्कारित होऊन पिढ्या घडत असतात, असे नमूद केले.

कार्यक्रमाचे सूत्र संचालन डॉ. शैलजा कुचेकर यांनी केले तर उपस्थितांचे आभार डॉ. एम. जी. राजपाणे यांनी मानले.

या कार्यक्रमासाठी महाविद्यालयातील सर्व प्राध्यापक-प्राध्यापिका, प्राध्यापकेतर कर्मचारी तसेच विद्यार्थी-विद्यार्थिनी उपस्थित होते.

PRINCIPAL

Anand Rao Dhonde Alias Babaji Mahavidyalaya  
Kada, Tal. Ashti, Dist. Beed

आनंदरावधोंडेवबाबाजीमहाविद्यालयकडा

तालुका-आष्टी, जिल्हा-बीड, 414202

स्वामी विवेकानंद जयंती व जिजाऊ जयंती समारोह 2024

सुस्वागतम!

सुस्वागतम!!

सुस्वागतम!!!

आज आपल्या महाविद्यालयामध्ये विवेकानंद जयंती अर्थात राष्ट्रीय बुद्धक दिन आणि जिजाऊ जयंती साजरी होत आहे, या कार्यक्रमाचे अध्यक्षस्थान आपल्या महाविद्यालयाचे मा. प्राचार्य डॉक्टर विधाते सर यांनी स्वीकारावे अशी मी त्यांना विनंती करते.

**अनुमोदन :**

या नंतर स्वामी विवेकानंद व जिजाऊ यांच्या प्रतिमांचे पूजन:

सन्माननीय अध्यक्ष व मान्यवरांच्या हस्ते प्रतिमा पूजन होईल. अध्यक्षांच्या समवेत असतील महाविद्यालयाचे उपप्राचार्य डॉक्टर चव्हाण बी. एम. सर

**या नंतर अध्यक्ष व मान्यवरांचा सत्कार:**

आजच्या कार्यक्रमाचे अध्यक्ष व प्रमुख मार्गदर्शक माननीय डॉक्टर विधाते सर यांचा सत्कार इंग्रजी विभाग प्रमुख डॉक्टर गायकवाड एस.डी. हे करतील

ज्यांचे आपल्याला नेहमीच मार्गदर्शन होत असते आणि आजही होणार आहे असे महाविद्यालयाचे उपप्राचार्य डॉक्टर चव्हाण सर यांचा सत्कार इंग्रजी विभागाचे प्रा. रणदिवे सर करतील

**इतर मान्यवरांचा सत्कार: 1.**

2.

3.

या नंतर आपल्या सर्वांचे, सर्व विभाग प्रमुखांचे faculty प्रमुखांचे मनापासून शब्द सुमनाने स्वागत करते अभिनंदन करते व सत्कार मनोमन करते आणि पुढच्या कार्यक्रमाला सुरुवात करते. आजच्या या कार्यक्रमाचे प्रास्ताविक करण्यासाठी इंग्रजी विभाग प्रमुख डॉक्टर गायकवाड सर यांना मी पाचारण करते.

**डॉक्टर गायकवाड सर:**

थोडक्यात आपले मनोगत व्यक्त करतील महाविद्यालयाचे उपप्राचार्य डॉक्टर चव्हाण बी.एम. सर

या नंतर या कार्यक्रमाचे अध्यक्ष माननीय डॉक्टर विधाते सर हे आपल्याला संबोधित करतील

**प्राचार्य डॉक्टर विधाते सर:**

या कार्यक्रमाचे आभार मानण्यासाठी प्रभारी प्राध्यापक डॉक्टर राजपंगे सर यांना आमंत्रित करते.





V3WM+GF3, Road, Kada, Maharashtra 414202, India

Kada  
Maharashtra  
India

2024-01-12(Fri) 11:22

28°C  
82°F









V3WM+GF3, Road, Kada, Maharashtra 414202, India

Kada  
Maharashtra  
India

2024-01-12(Fri) 11:15

29°C  
84°F





V3WJ+XXV, Kada, Maharashtra 414202, India

Kada

Maharashtra

India

2024-01-12(Fri) 10:59

27°C

81°F



V3WM+GF3, Road Kada, Maharashtra 414202, India

Kada

Maharashtra

India

2024-01-12(Fri) 11:13

29°C

84°F

*Anand*  
PRINCIPAL

Anandrao Dhonde Alias Babaji Mahavidyalaya  
Kada, Tal. Ashti, Dist. Beed





Vivekanand & Jijau Jayanti snapshots 12/01/2024

PRINCIPAL  
Anandrao Dhonde Ahas Bobaji Mahavidyalaya  
Kada, Tal. Ashti, Dist. Boed

आज दिनांक 92 जानेवारी 2024 रोजी महाविद्यालय  
च्या सभागृहात सकाळी 90.00 वाजता स्वामी  
विवेकानंद जयंती व जीजाक जयंती साजरी करण  
आली. या कार्यक्रमाद्वारा अष्टाक्षर्यानी महाविद्यालयाने  
प्राचार्य डॉ. विधाने सर हे होते. प्रमुख मार्गदर्शक  
म्हणून उपप्राचार्य डॉ. डॉ. चव्हाण जी एम हे  
उपस्थित होते.

\* सा.शामकासू भोजने - प्र.व्यते

शा.डा.शो.कुने

1. सा. प्राचार्य डॉ. विधाने एच. जी.
2. सा. उपप्राचार्य डॉ. चव्हाण जी. एम

3. प्रा. डॉ. मंडळिड जी. व्ही.

4. प्रा. डॉ. बापू व्ही

5. प्रा. डॉ. जी. पी. कोडवे

6. प्रा. डॉ. बी. एम. थोडे

7. डॉ. बी. बी. डाव्हड

8. डॉ. एम. जी. राजपूत

9. शेख रफीक पापामार

10. सुभाषे विश्वास मंगुळा

11. साके अक्षय चंद्रोखर

12. गोर्ड कृष्णा मुखेश

13. विधाने शिवम भरत

14. चाको जयविक्रम वसंत

15. डॉ. डी. एस. कोडरे

16. डॉ. पी. एन. जोडे

17. प्रमोद प्रभाकर दहनेडे

18. प्रमोद वसंत कटेशकर

19. डॉ. बी. एन. गावडे

20. शेखर. मोहन कुबे

21. गोर्ड संकेत बाळासाह

22. शिंदे जयविक्रम गळिगीराय

23. शिंदे विनायक जणारामराव

...

...

...

...

...

...

...

...

...

...

...

...

...

...

...

...

...

...

...

...

...



- 101) ...
- 102) ...
- 103) ...
- 104) ...
- 105) ...
- 106) ...
- 107) ...
- 108) ...
- 109) ...
- 110) ...
- 111) ...
- 112) ...
- 113) ...
- 114) ...
- 115) ...
- 116) ...
- 117) ...
- 118) ...
- 119) ...
- 120) ...

101) ...

102) ...

103) ...

104) ...

105) ...

106) ...

107) ...

108) ...

109) ...

110) ...

111) ...

112) ...

113) ...

114) ...

115) ...

116) ...

117) ...

118) ...

119) ...

120) ...

Principal

Assistant Teacher (in Charge) Mahavishal

Kada, Tel. 1000, 1001, 1002

# झुंजारनेता

Sat 13-01-2024

Page No. 4

गिरीत २५ मध्यक सहभागी झाले विद्यालय, मा. जलगाव हा दिनांक

## आजच्या पिढीने स्वामी विवेकानंद आणि जिजाऊंचा वारसा जपावा - प्राचार्य डॉ. विधाते

कडा, दि.१२ (प्रतिनिधी):- आनंदराव धोंडे महाविद्यालयात झुंजरी विभागातर्फे स्वामी विवेकानंद जयंती अर्थात राष्ट्रीय युवक दिन आणि राजमाता जिजाऊ जयंती कार्यक्रमाचे आयोजन करण्यात आले होते. हा कार्यक्रम महाविद्यालयाचे प्राचार्य डॉ. एच. जी. विधाते यांच्या अध्यक्षतेखाली संपन्न झाला. या प्रसंगी प्रमुख पाहुणे म्हणून शामभाऊ भोजने, डॉ. जी. व्ही. मंडलिक, उपप्राचार्य डॉ. पी. एम. चव्हाण हे उपस्थित होते. कार्यक्रमाची सुरुवात स्वामी विवेकानंद आणि राजमाता जिजाऊ यांच्या प्रतिमांच्या पुजनेने झाली.

झुंजरी विभाग प्रमुख डॉ. एस. डी. गायकवाड यांनी प्रास्ताविक करताना स्वामी विवेकानंद आणि राजमाता जिजाऊ यांच्या कार्याविषयी सविस्तर माहिती सांगितली. डॉ. जी. व्ही. मंडलिक यांनी आजच्या महिला राजमाता जिजाऊंनी जे संस्कार या महाराष्ट्राला दिले ते पाळत नसल्याची खंत व्यक्त केली. उपप्राचार्य डॉ. पी. एम. चव्हाण यांनी जिजाऊंनी शिवरायांना जे सर्व जाती-धर्माचे राज्य निर्माण करायला सांगितले तेच आजच्या राज्यकर्त्यांनी जिजाऊंनी सांगितलेली सूत्र पाळली तर आताही येऊ शकते, असा विश्वास व्यक्त केला.

अध्यक्षीय समारोप करताना प्राचार्य डॉ. एच. जी. विधाते सरांनी स्वामी विवेकानंद आणि राजमाता जिजाऊ यांच्यासारख्या महान व्यक्तींच्या चारित्र्याच्या अभ्यासातून आपले चारित्र्य घडत असते तसेच नवीन पिढ्यांपध्ये महान व्यक्तींचे चारित्र्य संस्कारित होऊन पिढ्या घडत असतात. कार्यक्रमाचे सूत्र संचालन डॉ. शैलजा कुचेकर यांनी केले तर उपस्थितांचे आभार डॉ. एम. जी. राजवांगे यांनी मानले. या कार्यक्रमासाठी महाविद्यालयातील सर्व प्राध्यापक-प्राध्यापिका, कर्मचारी तसेच विद्यार्थी-विद्यार्थिनी उपस्थित होते.



आनंद चॅरिटेबल संस्था आष्टी, संचलित

# आनंदराव धोंडे ऊर्फ बाबाजी महाविद्यालय

(कला, वाणिज्य व विज्ञान)

कडा ता. आष्टी, जि. बीड (महाराष्ट्र) ४१४ २०२

☎ (०२४४९) २३९६२९, २९५६२९

E-mail : admkada@gmail.com

Website : www.admkada.com



NAAC 'A+' Grade (3.34- CGPA)

ISO 9001:2015 Certification

प्राचार्य : डॉ. एच. जी. विघाते

जा.क्र. : आधोमक /2023-2024/324

दि. 17/2/2024

प्रति,  
मा. संचालक,  
राष्ट्रीय सेवा योजना विभाग,  
डॉ. बाबासाहेब आंबेडकर मराठवाडा विद्यापीठ छत्रपती संभाजीनगर.

विषय:- राष्ट्रीय मतदार दिन अहवाल स्वीकारणे बाबत.

महोदय,

वरील विषय विनंती की आमच्या महाविद्यालयातील राष्ट्रीय सेवा योजना विभागातर्फे "राष्ट्रीय मतदार दिन" हा कार्यक्रम दिनांक 25/01/2024 रोजी घेण्यात आला, त्यासंदर्भातचा अहवाल या पत्रासोबत आपणाकडे पाठवत आहोत.

तरी मे. साहेबांनी हा अहवाल स्वीकारून सहकार्य करावे ही नम्र विनंती.

सोबत:-

- 1) अहवाल.
- 2) फोटो.
- 3) पेपर कात्रण.

आपला विश्वासू

PRINCIPAL

Anandrao Dhonde Alias Babaji Mahavidyalaya  
Kada, Tal. Ashti, Dist. Beed

आनंद चॅरिटेबल संस्था आष्टी.

# आनंदराव धोंडे उर्फ बाबाजी महाविद्यालय कडा.

## राष्ट्रीय मतदार दिन

### अहवाल

आज दिनांक 25/01/2024 रोजी आनंदराव धोंडे उर्फ बाबाजी महाविद्यालय कडा येथे राष्ट्रीय सेवा योजना विभाग यांच्या वतीने राष्ट्रीय मतदार दिन मोठ्या उत्साहात साजरा करण्यात आला या कार्यक्रमासाठी प्रमुख पाहुणे म्हणून महाविद्यालयाचे प्राणीशास्त्र विभाग प्रमुख प्रा. डॉ. बी. एस. खैरे हे उपस्थित होते तर कार्यक्रमाचे अध्यक्ष म्हणून महाविद्यालयाचे उपप्राचार्य डॉ. एस. एन. वाघुले हे उपस्थित होते. या कार्यक्रमाचे प्रमुख पाहुणे प्रा. डॉ. बी. एस. खैरे यांनी आपल्या भाषणात राष्ट्रीय मतदार दिनानिमित्त उपस्थित सर्वांना शुभेच्छा दिल्या व भारतीय लोकशाही जागृत व मजबूत बनवण्यासाठी सर्व नागरिकांनी आपले कर्तव्य जबाबदारीने पार पाडावीत असे आवाहन केले. राष्ट्रीय मतदार दिनानिमित्त सर्व नव मतदारांना मतदार नोंदणी करण्याचे आवाहन केले. या कार्यक्रमाचे अध्यक्ष उपप्राचार्य डॉ. एस. एन. वाघुले यांनी आपल्या अध्यक्षीय भाषणात भारतीय लोकशाही मजबूत होण्याची प्रमुख कारण म्हणजे भारतात असलेला जागरूक मतदार याच मतदारांमुळे भारतीय लोकशाही वेळोवेळी मजबूत होत आलेली आहे असे सांगितले व उपस्थित सर्वांना जागरूक राहून योग्य उमेदवारास मतदान करण्याचे आवाहन केले. या कार्यक्रमाचे प्रस्ताविक राष्ट्रीय सेवा योजना विभाग प्रमुख प्रा. डॉ. बी. एम. चव्हाण यांनी केले त्यांनी आपल्या प्रास्ताविकेत राष्ट्रीय मतदार दिनाचा पूर्व इतिहास सर्वासमोर मांडला व त्याचे महत्त्व सर्वांना सांगितले व सर्वांनी एकजुटीने भारतीय लोकशाही मजबूत करण्याचे आवाहन केले. या कार्यक्रमाचे सूत्रसंचालन भौतिकशास्त्र विभाग प्रमुख व माजी एन.एस.एस. कार्यक्रमाधिकारी प्रा. डॉ. आर.जी. विधाते यांनी केले तर उपस्थित यांचे आभार हे राष्ट्रीय सेवा योजना कार्यक्रमाधिकारी प्रा. आय. जी. नन्नवरे यांनी मानले. या कार्यक्रमासाठी महाविद्यालयातील सर्व प्राध्यापक, प्राध्यापिका, महाविद्यालयीन नॉन टीचिंग स्टाफ, विद्यार्थी, विद्यार्थिनी राष्ट्रीय सेवा योजना स्वयंसेवक मोठ्या संख्येने उपस्थित होते.

  
Programme Officer  
S. S. Unit A. D. Mahavidyalaya  
Kada, Tal. Ashti, Dist. Boud





Kada, Maharashtra, India  
 Shop No 01 Ambedkar Chowk, Kada, Maharashtra 4  
 Lat 18.896105°  
 Long 75.083526°  
 25/01/24 11:07 AM GMT +05:30



Kada, Maharashtra, India  
 V3WM+GF3, Road, Kada, Maharashtra 414202, India  
 Lat 18.896424°  
 Long 75.083198°  
 25/01/24 10:44 AM GMT +05:30

राष्ट्रीय मतदार दिन 25/01/2024



Kada, Maharashtra, India  
 V3WM+GF3, Road, Kada, Maharashtra 414202, India  
 Lat 18.896424°  
 Long 75.083198°  
 25/01/24 10:40 AM GMT +05:30



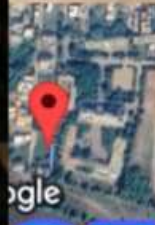
Kada, Maharashtra, India  
 V3WM+GF3, Road, Kada, Maharashtra 414202, India  
 Lat 18.896424°  
 Long 75.083198°  
 25/01/24 10:38 AM GMT +05:30






GPS Map Camera

Kada, Maharashtra, India  
 Shop No 01 Ambedkar Chowk, Kada, Maharashtra 414202, India  
 Lat 18.896105°  
 Long 75.083529°  
 25/01/24 10:40 AM GMT +05:30



Kada, Maharashtra, India  
 V3WM+GF3, Road, Kada, Maharashtra  
 Lat 18.896424°  
 Long 75.083198°  
 25/01/24 10:42 AM GMT +05:30

**राष्ट्रीय मतदार दिन 25/01/2024**



Kada, Maharashtra, India  
 V3WM+GF3, Road, Kada, Maharashtra 414202, India  
 Lat 18.896424°  
 Long 75.083198°  
 25/01/24 10:42 AM GMT +05:30



आनंद चॅरिटेबल संस्था, आष्टीचे

आनंदराव धोंडे ऊर्फ बाबाजी महाविद्यालय,

कडा ता. आष्टी जि. बीड

मराठी भाषा गौरव दिन

मंगळवार, दि. २७/०२/२०२४

अहवाल

संयोजक - मराठी विभाग



## मराठी भाषा गौरव दिन

### अहवाल

दिनांक : २७/०२/२०२४

मंगळवार, दिनांक २७ फेब्रुवारी २०२४ रोजी सकाळी ११:०० वाजता मराठी विभागाच्या वतीने आयोजित मराठी भाषा गौरव दिनानिमित्त कार्यक्रम महाविद्यालयाच्या सभागृहात संपन्न झाला. कार्यक्रमाच्या अध्यक्षस्थानी महाविद्यालयाचे उपप्राचार्य प्रो. बी. एम. चव्हाण होते तर प्रमुख अतिथी म्हणून उपप्राचार्य प्रो. एस. एन. वाघुले, उपप्राचार्य डॉ. बी. एस. खैरे उपस्थित होते. मराठी साहित्यिक व प्रसिद्ध नाटककार ज्ञानपीठ पुरस्कार प्राप्त कवी कुसुमाग्रज यांच्या प्रतिमेचे पाहुण्यांच्या हस्ते पूजन करण्यात आले. उपस्थित मान्यवरांच्या स्वागतानंतर कार्यक्रमाचे प्रास्ताविक मराठी विभाग प्रमुख प्रा. डॉ. जी. पी. बोडखे यांनी करतांना म्हटले की, कवी श्रेष्ठ कुसुमाग्रज यांच्या जयंती निमित्त सर्व मराठी भाषिक लोक मराठी भाषा गौरव साजरा करतात. मराठी भाषेला समृद्ध परंपरा आहे. भाषेत अनेक संतानी अभंग, ओवी, भारूड, गौळणींचे लेखन करून लोकांपर्यंत चांगला संदेश पोहचविला. मध्ययुगीन कालखंडामध्ये महानुभाव पंथीयांनी भाषेचे जतन केले. सोळाव्या शतकात छत्रपती शिवाजी महाराजांनी मराठी भाषा व संस्कृतीचे रक्षण केले. अशा मराठी भाषेचे संवर्धन करण्याची गरज आहे. मराठी भाषिक लोक नोकरी व्यवसायानिमित्त परदेशात जातात तेथील भाषा ते शिकतात, त्यामुळे त्यांना मायबोलीचा विसर पडतो. मायबोलीचा विसर न पडू देता सर्वांनी मराठी भाषा बोलली पाहिजे. ज्ञानार्जनाची भाषा इतर कोणतीही असली तरी ज्ञाननिर्मितीची भाषा मराठी करण्यासाठी सर्वांनी प्रयत्न करणे गरजेचे आहे.

यानंतर प्रमुख अतिथी उपप्राचार्य प्रो. वाघुले म्हणाले, मराठीतील साधी सोपी वाक्य व संकल्पना देखील मराठी भाषा बोलणा-या लोकांच्या मुलांना कळेनाशा झाल्या आहेत. मराठीतील म्हणी, वाक्प्रचार यांचा वापर हळूहळू लुप्त होत चालला आहे. नव्या पिढीची मराठी शब्द संपदा



कमी होत चालली आहे. मराठी घरातील मुलं इंग्रजी माध्यमात शिकल्यामुळे आकडे इंग्रजीमध्ये सांगतात. घड्याळाची वेळ त्यांना मराठीत समजत नाही ती इंग्रजीत सांगावी लागते. खरे तर ही सगळी मराठी आई-वडीलांची मुले आहेत. सर्वांनी मराठीत बोलण्याचा व वाचण्याचा आग्रह केला पाहिजे. प्रमुख अतिथी उपप्राचार्य डॉ. खैरे म्हणाले, मराठी पुस्तक विक्री दुकानातील खप कमी झालेला आहे. परंतु ऑनलाईन विक्रीचे आकडे पाहता अजूनही पुस्तक विकत घेणा-यांची संख्या समाधान कारक असली तरी ती पुस्तके शेअर बाजार, पाकशास्त्र किंवा संगणक कसा वापरावा या स्वरूपाची आहेत. स्वतःचे आणि व्यवसायिक पोट भरेल अशाच पुस्तकांना मागणी दिसून येत आहे. मात्र मन भरेल असे त्यात काहीही नाही. ही स्थिती चिंताजनक म्हणावी लागेल.

अध्यक्षीय मनोगत व्यक्त करतांना उपप्राचार्य प्रो. चव्हाण यांनी म्हटले की, आपण आता इतके इंग्रजी भाषा आंधळे झालो आहोत की, मातृभाषेला डावलत आहोत, काही आपले चूकत आहे हे ही कळेनासे झाले आहे. आपल्या मराठी संस्कृतीमध्ये भूतकाळ पासून कहाण्या, दंतकथा, बोधकथा प्रचलित आहेत. अशा प्रवाहांनी आपल्यावर मूल्यसंस्कार केले आहेत. हा संपन्न वारसा आपण विसरत चाललो आहोत. अनेक मुलांना धड मराठी येत नाही आणि धड इंग्रजीही येत नाही. याप्रसंगी डॉ. जी. व्ही. मंडलिक यांनी समोचित भाषण केले.

कार्यक्रमाचे आभार प्रा. डॉ. आर. जी. विधाते यांनी मानले. कार्यक्रमास महाविद्यालयातील प्राध्यापक व विद्यार्थी मोठ्या प्रमाणात हजर होते.



मराठी भाषा गौरव दिनानिमित्त कवी कुसुमाग्रजांच्या प्रतिमेला अभिवादन करताना  
महाविद्यालयाचे प्राध्यापक व विद्यार्थी



मराठी भाषा गौरव दिनानिमित्त प्रास्ताविक व्यक्त करताना मराठी विभाग प्रमुख  
प्रा. डॉ. जी. पी. बोडखे व व्यासपीठावर विराजमान मान्यवर





मराठी भाषा गौरव दिनानिमित्त मनोगत व्यक्त करताना हिंदी विभागातील प्रा. डॉ. जी. व्ही. मंडलिक



मराठी भाषा गौरव दिनानिमित्त मनोगत व्यक्त करताना प्रमुख अतिथी उपप्राचार्य डॉ. बी. एस. खेरे सर

## धोंडे महाविद्यालयात मराठी भाषा दिन संपन्न

आष्टी,दि.२७ (प्रतिनिधी):- आष्टी तालुक्यातील कडा येथील आनंदराव धोंडे ऊर्फ बाबाजी महाविद्यालयामध्ये २७ फेब्रुवारी रोजी मराठी भाषा गौरव दिनानिमित्त कार्यक्रम संपन्न झाला.कार्यक्रमाच्या अध्यक्षस्थानी महाविद्यालयाचे उपप्राचार्य प्रोफेसर भास्करराव चव्हाण होते तर प्रमुख अतिथी म्हणून उपप्राचार्य प्रोफेसर संभाजी बाधुले,उपप्राचार्य डॉ.बापु खैरे उपस्थित होते.ज्ञानपीठ पुरस्कार प्राप्त कवी कुसुमाग्रज यांच्या प्रतिमेचे पाहुण्यांच्या हस्ते पूजन करण्यात आले. कार्यक्रमाचे प्रास्ताविक मराठी विभाग प्रमुख प्रा.डॉ.जी.पी.बोडखे यांनी करतांना म्हटले की, कवी श्रेष्ठ कुसुमाग्रज यांच्या जयंती निमित्त सर्व मराठी भाषिक लोक मराठी भाषा गौरव साजरा करतात.मराठी भाषेला समृद्ध परंपरा आहे. भाषेत अनेक संतानी अभंग, ओवी, भारूड, गौळणींचे लेखन करून लोकांपर्यंत चांगला संदेश पोहचविला. मध्ययुगीन



कालखंडामध्ये महानुभाव पंथीयांनी भाषेचे जतन केले. सोळाव्या शतकात छत्रपती शिवाजी महाराजांनी मराठी भाषा व संस्कृतीचे रक्षण केले. अशा मराठी भाषेचे संवर्धन करण्याची गरज आहे. सर्वांनी मराठीत बोलण्याचा व वाचण्याचा आग्रह केला पाहिजे. प्रमुख अतिथी उपप्राचार्य डॉ.खैरे म्हणाले, मराठी पुस्तक विक्री दुकानातील खप कमी झालेला आहे. परंतु आनलाईन विक्रीचे आकडे पाहता अजूनही पुस्तक विकत घेणाऱ्यांची

संख्या समाधान कारक असली तरी ती पुस्तक शेर बाजार, पाकशास्त्र वा संगणक कला वापरावा या स्वरूपाची आहेत. स्वतःचे आर्थिक व्यवसायिक पोट भरेल अशाच पुस्तकांना माग दिसून येत आहे. मात्र मन भरेल असे त्या काहीही नाही. ही स्थिती चिंताजनक म्हणावी लागेल.कार्यक्रमाचे आभार प्रा.डॉ.रघुनाथ विद्या यांनी मानले.कार्यक्रमास महाविद्यालयातील प्राध्यापक व विद्यार्थी मोठ्या प्रमाणात हजर होते.





## A Brief Report

*On*

## NATIONAL SCIENCE DAY

*Organized by*

**Dept. of Zoology Internal Quality Assurance Cell**

28<sup>th</sup> February 2023

---

**Anandrao Dhonde Alias Babaji Mahavidyalaya, Kada**

(Affiliated to Dr. Babasaheb Ambedkar Marathwada University Aurangabad)

*Reaccredited by NAAC "A" Grade (2<sup>nd</sup> Cycle)*

## Programme Schedule

| <b>National Science Day</b> |   |
|-----------------------------|---|
| <b>Time</b>                 | <b>Event</b>  |
| <b>10.30 to 10.35</b>       | <b>Welcome</b><br>Dr. S. D. Ovhal   |
| <b>10.35 to 10.45</b>       | <b>Introduction about National Science Day</b><br><b>Dr. B. S. Khaire</b><br>IQAC Coordinator             |
| <b>10.45 to 11.15</b>       | <b>Chief Guest/Speaker</b><br><b>Vice Prin. Prof. B. M. Chavan</b>  |
| <b>11.15 to 11.45</b>       | <b>Presidential Address</b><br><b>Hon. Prin. Dr. H. G. Vidhate</b><br>Senate Member, Dr. BAMU, Aurangabad |
| <b>11.45 to 11.50</b>       | <b>Vote of Thanks</b><br><b>Dr. S. A. Anarse</b><br>Co-convener   |



## A Brief Report on National Science Day

It gives us immense pleasure that, IQAC of our college has organized State level seminar on **Online Accreditation Framework and Institute Profile Management System.**

The main objective of this seminar was to create awareness and provide information and insights regarding **Online Accreditation Framework and Institute Profile Management System in HEIs.** The NAAC, UGC, NIRF AISHE have initiated several measures in bringing about Quality in Higher Education. Based on these measurements, MKCL Pune developed modules for **Accreditation Framework and Institute Profile Management System in HEIs** for continuous assessment.

Department of Higher and Technical Education Government of Maharashtra promoted to MKCL to create new paradigm in education and development through universalization and integration of information technology in teaching, learning and educational management process in particular and socioeconomic transformative process in general.

This workshop was organized for Principals, Vice Principals, NAAC Coordinators, IQAC members and trustees of the senior colleges. To know how and system related challenges in front of college management. How to use ICT to improve classroom interactivity in learning and assessments. ICT based IQAC framework, ICT based approach for compliance of SOPs, Outcome based learning etc.

All the technical sessions were run as per schedule. In all 99 participants were registered for workshop.

### **Inaugural Session :**

Dr. B. S. Khaire Coordinator of IQAC welcomed all the guests and participants. Principal of our college and member of Management Council, Dr. Babasaheb Ambedkar Marathwada University, Aurangabad Dr. H. G. Vidhate The session was inaugurated with the auspicious hands of Dr. N. S. Rathi, Principal, Gandhi College Kada. The session was also graced by Prin. Dr. S. R. Nimbare, ASC college Ashti,, Prin. Dr. D. T. Wagh , Bhagwan college Ashti.

IQAC Coordinator Dr. B. S. Khaire welcomed all the distinguished guests and briefed the participants about the objective and rationale of the workshop. He informed that the main objective of this seminar was to create awareness and provide information and insights regarding **Online Accreditation Framework and Institute Profile Management System in HEIs**.

In introductory address, Principal of our college and member of Management Council, Dr. Babasaheb Ambedkar Marathwada University, Aurangabad Dr. H. G. Vidhate extended his gratitude to all resource persons and participants. He mentioned the benefits for college after successful assessment and accreditation by NAAC. The NAAC, UGC, NIRF AISHE have initiated several measures in bringing about Quality in Higher Education. He emphasized that how this workshop will help us in the process of assessment NAAC.

The Inaugurator of this seminar Dr. N. Rathi, Principal, Gandhi College Kada, extended his gratitude to all participants. He expressed that the methodology of assessment has changed for better. He highlighted the broad feature of the Revised Accreditation Framework (RAF). The revised framework has necessitated documentation details on all aspects related to curriculum, Teaching-learning, learning resources, research, student support, governance etc. He stated that this workshop will definitely provide information about **Online Accreditation Framework and Institute Profile Management System in HEIs**.

#### **Technical Session –I & II:**

Prin. Dr. S. R. Nimbore Chaired first technical session. The resource person Dr. Satish Zende, Programme Manager, MKCL Pune presented on **Revised Accreditation Framework** of NAAC in first half. He explained minute details about the changes in new Assessment and Accreditation process. He discussed the changes introduced in the revised A & A process Framework. He explained all the seven criteria to serve as basis for assessment of HEIs in detail. All the key indicators were explained with suitable examples. He insisted on the benefits of accreditation and the systematic process to sustain quality and how benchmarking should be integrated into the fundamental operations of the Institutions.

In second Technical session Dr. Satish Zende, deliberated upon **College and Employee Profile Management System**. He focused upon the working principle of IQAC, its functions, benefits, composition, IQAC meeting, Record keeping, implementation of Best practices in institutions of higher education, Quality Management System (QMS), Digitization of Quality Assurance activities, outcome etc. He also emphasized that how the NAAC is striving to make the process of assessment more robust, technology friendly and transparent.



### Technical Session -III

The post lunch session was chaired by was by Dr. D. T. Wagh, Principal of Bhagwan College Ashti. Resource person Dr. Sandeep Chiplunkar ,Programme Manager, MKCL Pune deliberated upon **Online Examination. He focused on the** purpose of on-line exam. The main objective of on-line test simulator is to efficiently evaluate the candidate thoroughly through a fully automated system that not only saves lot of time but also gives fast results. He also elaborated upon the benefits of online examination and how we can organize on line examinations to save time and expenses.

In second half Dr. Sandeep Chiplunkar presented on Content Development for e-learning using power point. He expressed that E content means digital content that can be transmitted over a computer network such as the Internet. He explained about various types of Content we can use in eLearning. He insisted on the benefits of ICT which helps teachers to interact with students. It helps in improve Teaching skill, helps in innovative Teaching and helps in effectiveness of classroom. It also helps in improving professional Development and Educational management as well as enhances Active Learning of teacher.

After this technical session there was Question Answer session. Participants asked their questions to resource persons. Both resource persons answered satisfactorily all the questions.

The participants gave positive feedback

### Valedictory Function:


In the valedictory session the workshop theme was summarized by Dr. H. G. Vidhate , Principal of college and Member of Management Council Dr. BAMU Aurangabad.

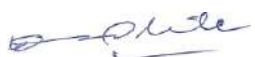
Finally Dr. B. S. Khaire , Convener expressed vote of thanks to Inaugurator Prin. Dr. N. S. Rathi sir for inaugurating workshop and delivering inaugural speech. **He expressed sincere thanks to Dr. Satish Zende sir for giving an excellent coverage regarding the** Revised Accreditation Framework and deliberating upon College and Employee Profile Management System. He also **expressed gratitude to Dr. Sandeep Chiplunkar sir, for deliberating** deliberated upon Online Examination. He also expressed vote of thanks to Hon'ble Bhimraoji Dhonde , President of Anand Charitable Sanstha and Prin. Dr. H. G. Vidhate for providing this opportunity to organize this workshop. Finally he expressed gratitude to all participants, and committee members, whose ideal execution of their duties made the webinar successful.



**Inaugural Speech by Prin. N. S. Rathi**



  
**Dr. B. S. Khaire**  
**Convener**

  
**Prin. Dr. H. G. Vidhate**  
**Chief Organizer**  
 PRINCIPAL  
 Anandao Dhonde Alias Babaji College  
 Kada, Tal. Ashti, Dist. Seed



आनंद चॅरिटेबल संस्था, आष्टी संचलित

आनंदराव धोंडे ऊर्फ बाबाजी महाविद्यालय, कडा

ता. आष्टी जि. बीड

साहित्यरत्न अण्णाभाऊ साठे जयंती

व

लोकमान्य बाळ गंगाधर टिळक पुण्यतिथी

कार्यक्रम

**अहवाल**

मंगळवार दि.०१/०८/२०२३



# साहित्यरत्न अण्णाभाऊ साठे जयंती

व

## लोकमान्य बाळ गंगाधर टिळक पुण्यतिथी

कार्यक्रम

### अहवाल

मंगळवार दि.०१/०८/२०२३

साहित्यरत्न अण्णाभाऊ साठे जयंती व लोकमान्य बाळ गंगाधर टिळक पुण्यतिथी निमित्त महाविद्यालयाच्या सभागृहात मंगळवार दि.०१/०८/२०२३ रोजी सकाळी ११.०० वाजता कार्यक्रमाचे आयोजन करण्यात आले होते. व्यासपीठावर कार्यक्रमाच्या अध्यक्षस्थानी महाविद्यालयाचे प्राचार्य डॉ. एच. जी. विधाते होते. प्रमुख अतिथी प्रा. डॉ. संभाजी ओव्हाळ उपस्थित होते. लोकशाहीर अण्णाभाऊ साठे व लोकमान्य बाळ गंगाधर टिळक यांच्या प्रतिमांचे पूजन व्यासपीठावरील मान्यवरांच्या हस्ते करण्यात आले. मान्यवरांच्या स्वागतानंतर प्रास्ताविक भाषणातून प्रा. किरण कटके यांनी साहित्यरत्न अण्णाभाऊ साठे व लोकमान्य टिळक यांच्या जीवनकार्यावर प्रकाश टाकला. याप्रसंगी विद्यार्थिनी कु. निकिता भालेकर, कु. संयमी घोडके, कु. स्नेहल गव्हाणे व कु. सिमरन मुदळ यांनी समोचित मनोगत व्यक्त केले. प्रा. डॉ. राम बोडखे (इतिहास विभाग प्रमुख) यांनी लोकमान्य टिळकांच्या जीवनकार्याचा भाषणातून आढावा घेतला. प्रमुख अतिथी डॉ. ओव्हाळ यांनी मनोगत व्यक्त करताना म्हटले की, लोकशाहीर अण्णाभाऊ साठे यांनी आपल्या साहित्याच्या माध्यमातून वंचित बहुजन समाजाचे जीवन अधोरेखित केले. जे त्यांनी पाहिले, अनुभवले तेच त्यांनी त्यांच्या लेखणीच्या माध्यमातून उतरविले. अण्णाभाऊ दीड दिवसांची शाळा शिकले असले तरी त्यांनी कथा, कादंबरी, नाटक, वगनाट्य, प्रवासवर्णन, लावणी, पोवाडा व छक्कड अशा विविध साहित्य प्रकारात लेखन केले. गिरणी कामगारांसाठी अनेक आंदोलनामध्ये हिरेरीने सहभाग घेतला. माझी मैना गावाकडे राहिली व मुंबईची लावणीच्या माध्यमातून मुंबईतील वास्तव मानवी जीवन व्यक्त केले.

अध्यक्षीय भाषणात प्राचार्य डॉ. विधाते म्हणाले की, भारतीय स्वातंत्र्य लढ्यात लोकमान्य टिळकांचे योगदान मोलाचे आहे. केसरी, मराठा वृत्तपत्राच्या माध्यमातून त्यांनी समाज जागृती व समाज प्रबोधन केले. लोकशाहीर अण्णाभाऊ साठे यांनी लेखणीच्या माध्यमातून सर्वसामान्य गरिबांच्या भाव-भावना व्यक्त केल्या. तमाशा लोककलेला लोकनाट्यचा दर्जा त्यांनी प्राप्त करून दिला. संयुक्त महाराष्ट्र चळवळीत त्यांचे योगदान महत्वाचे आहे.

कार्यक्रमाचे सूत्रसंचालन मराठी विभाग प्रमुख प्रा. डॉ. जी. पी. बोडखे यांनी केले तर उपस्थितांचे त्यांचे आभार प्रा. डॉ. पी. एन. औटे यांनी व्यक्त केले. कार्यक्रमास प्राध्यापक व विद्यार्थी मोठ्या संख्येने उपस्थित होते.



# दैनिक झुंजार नेता (बुधवार दि. ०२/०८/२०२३)

## धोंडे कॉलेजमध्ये अण्णाभाऊ साठे जयंती व टिळक पुण्यतिथी साजरी



कडा, दि.१ (प्रतिनिधी):- कडा येथील आनंदराव धोंडे महाविद्यालयामध्ये साहित्यरत्न अण्णाभाऊ साठे जयंती व लोकमान्य बाळ गंगाधर टिळक पुण्यतिथी कार्यक्रम आयोजित करण्यात आला होता. कार्यक्रमाच्या अध्यक्षस्थानी महाविद्यालयाचे प्राचार्य डॉ. एच. जी. विधाते होते. प्रमुख अतिथी प्रा. डॉ. संभाजी ओव्हाळ उपस्थित होते. लोकशाहीर अण्णाभाऊ साठे व लोकमान्य टिळक यांच्या प्रतिमांचे पूजन व्यासपीठावरील मान्यवरांच्या हस्ते करण्यात आले. याप्रसंगी प्रास्ताविक भाषणातून प्रा. किरण कटके यांनी साहित्यरत्न अण्णाभाऊ साठे व लोकमान्य

टिळक यांच्या जीवनकार्यावर प्रकाश टाकला. विद्यार्थिनी कु. निकिता भालेकर, कु. संयमी घोडके, कु. स्नेहल गव्हाणे व कु. सिमरन मुदळ यांनी समोचित मनोगत व्यक्त केले.

प्रा. डॉ. राम बोडखे यांनी लोकमान्य टिळकांच्या जीवनकार्याचा भाषणातून आढावा घेतला. प्रमुख अतिथी डॉ. ओव्हाळ यांनी मनोगत व्यक्त केले. कार्यक्रमाचे सूत्रसंचालन मराठी विभाग प्रमुख प्रा. डॉ. जी. पी. बोडखे यांनी केले तर उपस्थितांचे त्यांचे आभार प्रा. डॉ. पी. एन. औटे यांनी व्यक्त केले. कार्यक्रमास प्राध्यापक व विद्यार्थी मोठ्या संख्येने उपस्थित होते.



साहित्यरत्न अण्णाभाऊ साठे जयंती व लोकमान्य बाळ गंगाधर टिळक पुण्यतिथी निमित्त मार्गदर्शन करताना प्राचार्य डॉ. एच. जी. विधाते.



साहित्यरत्न अण्णाभाऊ साठे जयंती व लोकमान्य बाळ गंगाधर टिळक पुण्यतिथी निमित्त मनोगत व्यक्त करताना कार्यक्रम संयोजक प्रा. डॉ. जी. पी. बोडखे.





साहित्यरत्न अण्णाभाऊ साठे जयंती व लोकमान्य बाळ गंगाधर टिळक पुण्यतिथी निमित्त मार्गदर्शन करताना प्रा. डॉ. एस. डी. ओव्हाळ.



साहित्यरत्न अण्णाभाऊ साठे जयंती व लोकमान्य बाळ गंगाधर टिळक पुण्यतिथी निमित्त मार्गदर्शन करताना प्रा. डॉ. राम बोडखे.





साहित्यरत्न अण्णाभाऊ साठे जयंती व लोकमान्य बाळ गंगाधर टिळक पुण्यतिथी निमित्त प्रस्ताविक करताना प्रा. डॉ. किरण कटके.



साहित्यरत्न अण्णाभाऊ साठे जयंती व लोकमान्य बाळ गंगाधर टिळक पुण्यतिथी निमित्त आभार व्यक्त करताना प्रा. डॉ. पी. एन. औटे.





साहित्यरत्न अण्णाभाऊ साठे जयंती व लोकमान्य बाळ गंगाधर टिळक पुण्यतिथी निमित्त मनोगत व्यक्त करताना महाविद्यालयाचे विद्यार्थीनी कु. नितीका भालेकर.



साहित्यरत्न अण्णाभाऊ साठे जयंती व लोकमान्य बाळ गंगाधर टिळक पुण्यतिथी निमित्त मनोगत व्यक्त करताना महाविद्यालयाचे विद्यार्थीनी कु. सयंमी घोडके.





साहित्यरत्न अण्णाभाऊ साठे जयंती व लोकमान्य बाळ गंगाधर टिळक पुण्यतिथी निमित्त मनोगत व्यक्त करताना महाविद्यालयाचे विद्यार्थीनी कु. स्नेहल गव्हाणे.



साहित्यरत्न अण्णाभाऊ साठे जयंती व लोकमान्य बाळ गंगाधर टिळक पुण्यतिथी निमित्त मनोगत व्यक्त करताना महाविद्यालयाचे विद्यार्थीनी कु. सिमरन मुदल.



# आनंदराव धोंडे ऊर्फ बाबाजी महाविद्यालय, कडा ता.आष्टी जि. बीड

## विद्यापीठ वर्धापन दिन अहवाल

दिनांक 23 ऑगस्ट 2023

आनंदराव धोंडे ऊर्फ बाबाजी महाविद्यालय, कडा ता. आष्टी जि. बीड येथे दिनांक 23 ऑगस्ट 2023 रोजी डॉ. बाबासाहेब आंबेडकर मराठवाडा विद्यापीठाचा 65 वर्धापन दिन उत्साहानं संपन्न झाला. या कार्यक्रमाचे अध्यक्ष डॉ. बाबासाहेब आंबेडकर मराठवाडा विद्यापीठाचे सिनेट सदस्य माननीय प्राचार्य डॉ.हरिदास विधाते सर हे उपस्थित होते. सकाळी ठीक 7.45 मिनिटांनी विद्यापीठ ध्वजाचे ध्वजारोहण माननीय प्राचार्य डॉ. हरिदास विधाते यांच्या हस्ते झाले. ध्वजारोहणानंतर अध्यक्षीय मनोगत व्यक्त करताना प्राचार्य डॉ. हरिदासजी विधाते यांनी विद्यापीठाच्या स्थापना दिनांक 23 ऑगस्ट 1958 पासूनचा इतिहास सांगून या विद्यापीठाची गौरवशाली परंपरा विषद करताना मराठवाडा विभागात विद्यापीठाची किती नितांत गरज होती हे स्पष्ट केले. हे विद्यापीठ डॉ.बाबासाहेब आंबेडकर यांनी दिलेल्या 725 एकर क्षेत्रात सर्व विभागासह कार्यरत आहे. आज या विद्यापीठाच्या कार्यक्षेत्रात 456 पेक्षा जास्त महाविद्यालय कार्यरत असून युजी, पीजी, पी.एच.डी. मिळून एकूण 4,44,336 पेक्षा जास्त विद्यार्थी आज शिक्षण घेत आहेत. हे विद्यापीठ स्थापन होण्याअगोदर हैद्राबाद येथील उस्मानिया विद्यापीठात शिक्षणासाठी जावे लागत असे, त्यामुळे सर्वसामान्य कुटुंबातील विद्यार्थी शिक्षणापासून वंचित राहत होते. याप्रसंगी उपप्राचार्य डॉ. बापू खैरे यांनी समयोचित विचार मांडले.

या कार्यक्रमासाठी महाविद्यालयातील विद्यार्थी-विद्यार्थीनी, प्राध्यापक, प्राध्यापिका, शिक्षकेत्तर कर्मचारी उपस्थित होते. या कार्यक्रमाचे प्रस्तावित प्रा. डॉ. आर. जी. विधाते यांनी केले तर संचालन प्रा. डॉ. माधव राजपांगे यांनी करून कार्यक्रमाचे आभार व्यक्त केले.



# विद्यापीठ वर्धापन दिन

दि. 23-08-23  
Page No.  
Date

आज दिनांक 23-08-23 रोजी महाविद्यालयात डॉ. बाबासाहेब आंबेडकर मराठवाडा विद्यापीठ, औरंगाबाद वर्धापन दिन। निम्नलिखित विद्यापीठ 'स्वकारोदन' कार्यक्रमात सकाळी 10.00 वा. सक. संपन्न झाला या प्रसंगी महाविद्यालयातील शिक्षक-व शिष्येकर्मते कार्यचारी, विद्यार्थी-विद्यार्थीनी उपस्थित राहिले.

कार्यक्रमाचे अध्यक्ष :-

मा. प्र. मा. डॉ. एच. जी. विधाते.  
विद्यापीठ। सینیअर सदस्य;

प्रमुख पाहुणे :-

- 1) डॉ. डी. एस. बोडरे
- 2) प्रा. डॉ. की. वी. आठवडे
- 3) प्रा. डॉ. एस. बी. भगवत
- 4) प्रा. डॉ. व्ही. डी. गोर
- 5) प्रा. डॉ. व्ही. डी. गोर
- 6) डॉ. की. एन. गवडे
- 7) प्रा. डॉ. एच. डी. गवडे
- 8) प्रा. डॉ. गोविंद आठवडे
- 9) प्रा. आय. जी. नन्वर
- 10) प्रा. डॉ. मुस्ताक पानसे
- 11) प्रा. डॉ. एस. एन. वाघुले
- 12) प्रा. डॉ. जी. पी. बोडरे
- 13) प्रा. डॉ. डी. की. तिरकर
- 14) डॉ. डी. की. बोडरे
- 15) डॉ. पी. एन. आठवडे
- 16) प्रा. एम. शार. पटेल
- 17) का. ए. एस. ए
- 18) डॉ. की. एन.

R. Badliu

6/2

83111

1/11

1/11

1/11

1/11

1/11

1/11

1/11

1/11

1/11

1/11

1/11

1/11

1/11



18 डॉ. एस. डी. डोगसक

18) डॉ. नरसाव डी. वही

19) डॉ. विठ्ठल

20 - डॉ. देवाडे 1121. 1121.

21 Dr. Pathare 4. m

22 Dr. Pathare 4. m

23 डॉ. घोडके ए. वी.

24 श्री. ठोसारे ए. एन.

25 घोडप एस. एस.

26 नलवरे जी. ड.

27 डॉ. साकेत जी. की.

28 डॉ. राम बालिये

29 डॉ. गारुडे जी. एस.

30 वाडरे डॉ. एल.

31 माधवरे मार. वी.

32 लगडे पोपट

33 वाघ के. डी.

34 प्रो. डुमरे पी. पी.

35 प्रो. रोडकर एस. ए.

36 प्रो. टेकाडे एस. एस.

37 प्रो. जगताप जी. एस.

38 डॉ. एस. जी. कुंजकर

39 डॉ. ए. पी. साकारेकर

40 डॉ. एस. पी. सांगकर

41 प्रो. डॉ. श्री. एस. खरे

42 डॉ. रामराव के. मार

43 डॉ. सुविंदर ए. पी.

44 श्री. आचार्य एन. एस.

45 डॉ. माधव राजपुत

46 डॉ. प्रो. माधव राजपुत

47 डॉ. प्रो. मार. जी. विद्याल

Dr. Pathare

Dr. Pathare

Dr. Pathare

Dr. Pathare

Dr. Pathare

Dr. Pathare

Dr. Pathare

Dr. Pathare

Dr. Pathare

Dr. Pathare

Dr. Pathare

Dr. Pathare

Dr. Pathare

Dr. Pathare

Dr. Pathare

Dr. Pathare

Dr. Pathare

Dr. Pathare

Dr. Pathare

Dr. Pathare

Dr. Pathare

Dr. Pathare

Dr. Pathare

Dr. Pathare

Dr. Pathare

Dr. Pathare

Dr. Pathare

Dr. Pathare

Dr. Pathare

Dr. Pathare


आनंद चॅरिटेबल संस्था आश्टी  
आनंदराव धोंडे उर्फ बाबाजी महाविद्यालयात कडा.  
शारीरिक शिक्षण विभाग


राष्ट्रीय कीडा दिन अहवाल

दिनांक 29/8/2023



आनंदराव धोंडे उर्फ बाबाजी महाविद्यालयात भारतीय हॉकीपटू मेजर ध्यानचंद यांच्या जन्मदिनानिमित्त राष्ट्रीय कीडा दिवस साजरा करण्यात आला. यावेळी कार्यक्रमाच्या अध्यक्षस्थानी डॉ. बाबासाहेब आंबेडकर मराठवाडा विद्यापीठ सिनेट सदस्य प्राचार्य डॉ. हरिदास विधाते सर यांची प्रमुख उपस्थिती होती. तसेच उपस्थितामध्ये गंगार्ई फार्मसी महाविद्यालयाचे प्राचार्य आशोक गदादे, राष्ट्रीय खेळाडू बाळासाहेब शेंदूरकर, कीडा शिक्षक गोरख मुळे, क्रीडा शिक्षक कोकणे सर, उपप्राचार्य डॉ. चव्हाण सर, उपप्राचार्य प्रा. डॉ. खैरे बापू, प्रा. डॉ. औटे सर, शारीरिक शिक्षण विभागाचे प्रमुख प्रा. डॉ. भाउसाहेब काळेसर, कुस्ती खेळाडू निखिल धोंडे, डॉ. मंडलीक जी.व्ही. खेळाडू, विद्यार्थी व विद्यार्थीनी उपस्थित होते. कार्यक्रमाचे प्रास्ताविक कीडा विभागाचे प्रमुख प्रा. डॉ. बाळासाहेब धोंडे यांनी केले. कार्यक्रमाचे अध्यक्षीय समारोप प्राचार्य डॉ. हरिदासजी विधाते सर यांनी मेजर ध्यानचंद यांच्याविषयी आपल्या भावना व्यक्त केल्या.

खेळामुळे आपले मन शरीर तंदुरुस्त राहते. खेळामध्ये करिअरच्या अनेक संधी आहेत. ऑलंपीकपटू अविनाश साबळे यानेही याच मैदानावर सराव केला आहे. तसेच अविनाश हा आपल्या आनंदराव धोंडे उर्फ बाबाजी महाविद्यालयाचा यशवंतराव मुक्त विद्यापीठाचा खेळाडू आहे. याचा आम्हास सार्थ अभिमान आहे. आपण सर्वांनी त्याची प्रेरणा घ्यावी असे सांगून खेळाडूंना शुभेच्छा दिल्या. शेवटी आभार प्रा. डॉ. मुस्ताक पानसरे यांनी मानले.

  
LEAD  
Leg. in Phy. Edu.  
A. D. College, Kada

  
PRINCIPAL  
Dhondrao Dhonde Alias Babaji Mahavidyalaya  
Kada, Tal. Ashti, Dist. Beed






*[Signature]*  
 HEAD  
 Lect. in Phy. Edu.  
 A. D. College, Kada

*[Signature]*  
 PRINCIPAL  
 Anandrao Dhonde Alias Babaji College  
 Kada, Tal. Ashiti, Dist. Beed





*Shankar*  
 HEAD -  
 Lect. in Phy. Edu.  
 A.D. College. Kada

*Anandrao*  
 PRINCIPAL  
 Anandrao Dhonde Alias Babaji College  
 Kada, Tal. Ashti, Dist. Beed

**आनंदराव धोंडे ऊर्फ बाबाजी महाविद्यालय, कडा**

**ता.आष्टी जि. बीड-414202**

**“ शिक्षक दिन अहवाल ”**

**दि. 05.09-2023**

कडा - येथील आनंदराव धोंडे ऊर्फ बाबाजी महाविद्यालयामध्ये सेवा निवृत्त ज्येष्ठ शिक्षकांचा सत्कार शिक्षक दिनाचे औचित्य साधून मंगळवार दि. ०५/०९/२०२३ रोजी कार्यक्रम आयोजित करण्यात आला होता. या कार्यक्रमाचे अध्यक्षस्थानी महाविद्यालयाचे प्राचार्य तथा डॉ. बाबासाहेब आंबेडकर मराठवाडा विद्यापीठ सिनेट सदस्य डॉ. हरिदास विधाते हे होते.

याप्रसंगी अध्यक्षीय मनोगत व्यक्त करतांना प्राचार्य डॉ. विधाते म्हणाले की, ०५ सप्टेंबर हा सर्वपल्ली राधाकृष्णन यांचा जन्मदिवस,हा शिक्षक दिन म्हणून देशभर साजरा केला जातो. डॉ. सर्वपल्ली राधाकृष्णन हे फिलॉसॉफी विषयाचे प्राध्यापक, शिक्षक तर होतेच परंतु भारताचे पहिले उपराष्ट्रपती म्हणून १३ मे १९५२ ते १३ मे १९६२ हा त्यांचा कार्यकाळ राहिला.तसेच देशाचे दुसरे राष्ट्रपती म्हणून १३ मे १९६२ रोजी राष्ट्रपती म्हणून निवडून आले. त्यांचा कार्यकाळ आव्हानांचा होता. दरम्यानच्या काळात भारताचे चीन आणि पाकिस्तान यांच्याबरोबर युद्ध झालेले होते. चीन बरोबरचा पराभवही झालेला होता. १९६२ पासून राधाकृष्णन यांच्या स्मरणार्थ जन्म दिवस म्हणजे ०५ सप्टेंबर हा शिक्षक दिन म्हणून साजरा करण्याची घोषणा करण्यात आली. शिक्षकांचे समाजामधील स्थान अनन्यसाधारण आहे.शिक्षक हा समाजाचा पाया व देशाचा कणा



आहे. शिक्षकच विद्यार्थ्यांमध्ये सदाचार रुजवून सशक्त भारताचे नागरिक घडवितो. आजच्या सत्कार कार्यक्रमा प्रसंगी उपस्थित सर्व ज्येष्ठ शिक्षक म्हणजे हाडाचे शिक्षक होते. त्यांच्या परीने काळानुरूप चांगले विद्यार्थी त्यांनी घडवले. या प्रसंगी मा. संपतराव धोंडे व पी.वाय.काळे यांनी समोचित विचार मांडले. शिक्षक दिना निमित्ताने मा. संभाजी नवसुपे, प्रभाकर कुलकर्णी, आसाराम थोरात, मिठूलाल पोखरणा, राम ससाणे, साहेबराव काकडे, संपतराव धोंडे, नामदेवराव राऊत, पी.वाय.काळे, श्रीमती विमल राजपूत, श्रीमती चंदा राऊत, श्रीमती प्रभावती तावरे, श्रीमती गया परदेशी, श्रीमती पुष्पलता परभणे, श्रीमती लताबाई धस यांचा फेटा बांधून व शाल ,श्रीफळ, पुष्पगुच्छ देऊन सत्कार करण्यात आला. पाहुण्यांचा परिचय मराठी विभाग प्रमुख प्रा.डॉ. जी.पी बोडखे यांनी करून दिला. कार्यक्रमाचे संचालन प्रभारी प्राध्यापक व भौतिकशास्त्र विभाग प्रमुख प्रा. डॉ. आर. जी. विधाते यांनी केले. कार्यक्रमाचे आभार भूगोल विभागाचे प्रमुख डॉ. माधव राजपांगे यांनी व्यक्त केले. कार्यक्रमास महाविद्यालयातील विद्यार्थी विद्यार्थिनी सर्व प्राध्यापक प्राध्यापिका इतर कर्मचारी उपस्थित होते.







# झुंजार नेता

Thu 07-09-2023

Page No. 3

समिती समोर उपोषणाला बसले जाणीवपूर्वक सद

## शिक्षक हा समाजाचा कणा - प्राचार्य डॉ. हरिदास विधाते

कडा, दि.६ (प्रतिनिधी):- शिक्षकांचे समाजामधील स्थान अनन्यसाधारण आहे. शिक्षक हा समाजाचा पाया व देशाचा कणा आहे असे प्रतिपादन डॉ. बाबासाहेब आंबेडकर मराठवाडा विद्यापीठ सिनेट सदस्य व प्राचार्य डॉ. हरिदास विधाते यांनी केले.

कडा येथील आनंदराव धोंडे महाविद्यालयात शिक्षक दिनाच्या निमित्ताने सेवा निवृत्त ज्येष्ठ शिक्षकांचा सत्कार करण्यात आला त्यावेळी डॉ. विधाते बोलत होते. या प्रसंगी संपतराव धोंडे, पी.वाय.काळे यांनी समोचित विचार मांडले. शिक्षक दिना निमित्ताने संभाजी नवसुपे, प्रभाकर कुलकर्णी, आसाराम थोरात, मिठूलाल पोखरणा, राम ससाणे, साहेबराव काकडे, संपतराव धोंडे, नामदेवराव राऊत, पी.वाय.काळे, श्रीमती विमल राजपूत, श्रीमती चंदा राऊत, श्रीमती प्रभावती तावरे, श्रीमती गया परदेशी, श्रीमती पुष्पलता परभणे, श्रीमती लताबाई धस यांचा सत्कार करण्यात आला. पाहुण्यांचा परिचय प्रा.डॉ. जी.पी. बोडखे यांनी करून दिला. कार्यक्रमाचे संचालन प्रा. डॉ. आर. जी. विधाते यांनी केले. उपस्थितांचे आभार डॉ. माधव राजपांगे यांनी मानले. कार्यक्रमास विद्यार्थी, शिक्षक उपस्थित होते.



आज दिनांक 05.09.2023 रोजी आनंदराव धोडे उद्द  
वावाजी महाविद्यालय वडा येथे शिक्षक दिन निमित्त  
आली तालुक्यातील जेल सेवागिरित शिक्षकांचा सत्कार समारंभ  
आयोजित केला होता. यामध्ये या कार्यक्रमासाठी  
स्वागत निमंत्रित व विद्यार्थी उपस्थित होते.

कार्यक्रमाचे अध्यक्ष:

- मा. प्राचार्य डॉ. एच. जी. विधाने.

(सिनेट सदस्य डॉ. वावासाहेब ओवेंकर महावाडा विद्यापीठ)

प्रमुख पाहुणे:

डॉ. अजय दादा धोडे

सिनेट सदस्य, डॉ. वावासाहेब ओवेंकर महावाडा विद्यापीठ

- 1 परदेशी गंगा रामसिंग
- 2 श्रीम. राजपूत विमल मंडूसिंग
- 3 मा. तारे प्रभावती रिकाराम
- 4 मा. राकत चंदा किसनराव
- 5 मा. ससाणे राम गंगाजी
- 6 श्री राकत नामदेव झुंबर
- 7 श्री थोरान आसबाब विद्यालय
- 8 श्री प्रभुकर कुलकर्णी
- 9 कावळड राईवडाव कारभारी
- 10 संपत बापराव धोडे
- 11 पोरवरणा सिद्धाल कुपचंद
- 12 एच. वी. नरसिंग
- 13 श्रीमती धन लताबाई वतोका
- 14 श्री पी. वास. काळे अरु
- 15 प्रो. डॉ. वी. एस. विर
- 16 प्र. अभय बलजीन शिंदे
- 17 प्रो. डॉ. एस. एस. वाघम

18 91.31 - 2015 2.05

19 21/10/17.

- 20) Kolhe Ganesh Kundlik Kolhe  
21) Garud Rohit Navnath Rohil  
22) Deshmukh Amit Makarand  
23) Dr. Sajjan D. Gokhale Jimmy  
24) Kale Vikar Dada Dkale  
25) Sable Sandip Navnath Sable  
26) Chakhale Shani Gopaksh Shauw  
27) Goykar Pandurang Dattatray - Goykar  
28) Udhane Umerh Suresh - Udhane  
29) Pathan Mohin Ayub - Pathan  
30) Jathar Shubham Dattatray Jathar S.P  
31) Jagdekar Harshad Laxman Jagdekar Hol  
32) Devkar Vikas Gopaksh - Devkar  
33) Tamboli Mohammad Nadim - Tamboli  
34) Sayyad Mohammadsad Tayyab - Sayyad  
35) Shaikh Arman Usman - Shaikh  
36) Keshulkar Bapu Somnath - Keshulkar  
37) Pagare Pritesh Ajinath - Pagare  
38) Jagdekar Laxman Fulchand - Jagdekar L.F.  
39) Devkar Nishal Gopinath - Nishal  
40) Dev  
41) Mhaske Omkar Bhaginath - Mhaske  
42) Mhaske Saurabh Babasaheb - Mhaske  
43) Saurabh Babasaheb Jagtap - Jagtap  
44) Sanat Kundalik Shikade  
45) Chandanshiv Sandesh Gopaknath



|     |                                |                  |
|-----|--------------------------------|------------------|
| 43) | Dabipalek Vandurang Nachhindra | Spide            |
| 44  | Bhasale Omkar Almaram          | <del>Spide</del> |
| 45  | Sunabhe Kishor Chaval          | Chaval           |
| 46  | Shinde Tushar Shivaji          | Shinde           |
| 47  | Pote Anshay Dallabhai          | <del>Spide</del> |
| 48  | Bhagat Vishal Namdev           | <del>Spide</del> |
| 49  | Mogre Anand Kanifarath         | Anand            |
| 50  | Thete Satish Appasaheb         | Satish           |
| 51  | Chavan Akshay Prakash          | Prakash          |
| 52  | Falhad Rohit Ramesh            | <del>Spide</del> |
| 53  | Jagtap Shyam Popat             | Shyam            |
| 54  | Kedar Nitin Ashok              | Nitin            |
| 55  | Pawan Ajinath Jangire          | <del>Spide</del> |
| 56  | Torpe Omkar Ajinath            | Omkar            |
| 57  | Rohan Shivaji Suryawanshi      | Rohan            |
| 58  | Abhishek Navnath Salvi         | Navnath          |
| 59  | Ganesh Ravindra Raskar         | Ravindra         |
| 60  | Channa Tejas Pradeep           | Tejas            |
| 61  | Mhaske Sakshi Namdev           | Sakshi           |
| 62  | Vaishnavi Sunil Gaikwad        | Vaishnavi        |
| 63  | Chandgude Abhishek Jalindar    | Abhi             |
| 64  | Sayyed Arbaaj Badghaha         | Sayyed           |
| 65  | Arate Mohiniraj Ashok          | Arate            |
| 66  | Gawade Vijay Macchindra        | Vijay            |
| 67  | Pawal Ajay Pooji               | Ajay             |
| 68  | Narande Vaibhav Shekhardev     | Narande          |
| 69  | Gite Anil Babasaheb            | Anil             |
| 70  | Pathan Shayad Musa             | Shayad           |
| 71  | Ghodake Sayami Sunil           | Sayami           |
| 72  | Bhalekar Nikita Haribhai       | Nikita           |
| 73  | Bhagyash Rupali Babarao        | Rupali           |

- 91) Vadamurti Sureshi Balu  
 92) ...  
 93) ...  
 94) ...  
 95) ...  
 96) ...  
 97) ...  
 98) ...  
 99) ...  
 100) ...  
 101) ...  
 102) ...  
 103) ...  
 104) ...  
 105) ...  
 106) ...  
 107) ...  
 108) ...  
 109) ...  
 110) ...  
 111) ...  
 112) ...  
 113) ...  
 114) ...  
 115) ...  
 116) ...  
 117) ...  
 118) ...  
 119) ...

Siddhant

S. S. S.

S. S. S.

S. S. S.

S. S. S.

S. S. S.

S. S. S.

S. S. S.

S. S. S.

S. S. S.

S. S. S.

S. S. S.

S. S. S.

S. S. S.

S. S. S.

S. S. S.

S. S. S.

S. S. S.

S. S. S.

S. S. S.

S. S. S.

S. S. S.

S. S. S.

S. S. S.

S. S. S.

S. S. S.

S. S. S.



Principal

ANANDRAO DHOLE ALIAS BABAJI COLLEGE  
 Kada, Tal. Ashti, Dist. Boed





आनंद चॅरिटेबल संस्था आष्टी, संचलित

आनंदराव धोंडे ऊर्फ बाबाजी महाविद्यालय, कडा

ता .आष्टी जि .बीड

## हिंदी विभाग

### हिंदी दिवस समारोह का वृत्तांत

14 सितंबर 2023



## हिंदी दिवस समारोह का वृत्तांत

आज 14 सितंबर 2023 हिंदी दिवस समारोह समस्त भारत देश में मनाया जाता है। हिंदी दिवस मनाने का उद्देश्य हिंदी भाषा का प्रचार-प्रसार और बढ़ावा देना है। हिंदी भाषा दुनिया की प्रमुख भाषाओं में से एक है, जो भारतीय संस्कृति की संवाहक तथा एकता में बांधे रखनेवाली भाषा है। इसी दिन 14 सितंबर 1949 को संवैधानिक स्तर पर भारत संघ की राजभाषा हिंदी और लिपी देवनागरी को मान्यता मिली।

आज आनंदराव धोंडे ऊर्फ बाबाजी महाविद्यालय के हिंदी विभाग में 'हिंदी दिवस समारोह' मनाया गया। महाविद्यालय में इस प्रकार के कार्यक्रमों के लिए हमारे आदरणीय प्रधानाचार्य, डॉ.एच.जी.विधातेजी हमें हमेशा प्रेरणा देते हैं।

हिंदी दिवस समारोह के कार्यक्रम की प्रस्तावना में प्रो. एम.आर. पटेलजी ने कहा कि, सर्वप्रथम हर एक भाषा अपने स्थान पर विचारों का आदार-प्रदान तथा मनुष्य को जोड़ती है। हिंदी भाषा में देश के लिए हर संदेश सर्वसामान्य तक पहुँचता है। देश की एकता तथा अखंडता बनाये रखने में हिंदी भाषा अग्रेसर है। आज मीडिया तथा विविध सॉफ्टवेयरों के माध्यम से हिंदी भाषा अपना स्थान जमाये हुये है। साथ ही हिंदी साहित्य तथा साहित्यकारोंने हिंदी को आगे बढ़ाने का काम किया है।

प्रस्तावना के बाद उपप्रधानाचार्य, डॉ.बी.एम. खैरेजीने हिंदी का विकास और मानक, बोली या परिनिष्ठित हिंदी भाषा के बारे में अपने विचार व्यक्त किए।



हिंदी विभाग के डॉ.जी.व्ही. मंडलिकजीने अपने भाषण में कहा की, हिंदी भाषा को राजभाषा बनाने के लिए नेताजी सुभाषचंद्र बोस, महात्मा गांधी आदि लोगोंने हिंदी में स्वतंत्रता आंदोलन चलाया। हिंदी को 1949 में राजभाषा का दर्जा दिया गया। धारा 343 (1) के अनुसार हिंदी राजकाज की भाषा बन गयी। उन्होंने कहा की, आज भी हिंदी की बोलियों में अलग-अलग लहजा दिखाई देता हैं। हिंदी का प्रचार-प्रसार होने के बावजूद भी राष्ट्रभाषा नहीं बन पा रही हैं। आज हिंदी में विश्वस्तपर भी अध्ययन-अध्यापन हो रहा हैं। उपप्रधानाचार्य, प्रो.बी.एम. चव्हाणजीने भी हिंदी भाषा का महत्व विषयपर अपने विचार प्रकट किए।

अध्यक्षीय समारोप करते हुए आदरणीय प्रधानाचार्य, डॉ.एच. जी. विधातेजीने हिंदी राजभाषा का महत्व स्पष्ट किया। साथ ही यह भी कहा की, भाषा परस्परसंबंध से अपना विकास करती हैं। आज हिंदी देश के लोगों को एकता में बांधने का प्रयास कर रही हैं। हिंदी में बोलने, लिखने, पढ़ने, समझनेवालों की अधिक से अधिक संख्या हैं, इसलिये हिंदी ही राजभाषा के स्थान पर हो सकती हैं।

कार्यक्रम का संचलन प्रो.एम.आर. पटेलजीने किया और मराठी विभाग प्रमुख डॉ.जी.पी. बोडखेजी ने सभी का आभार व्यक्त किया। इस समय छात्र-छात्राएँ तथा अध्यापकगण अधिक संख्या में उपस्थित थे।



हिंदी दिवस समारोह में प्रस्तावना करते हुए हिंदी विभागप्रमुख प्रो.एम.आर. पटेलजी.



हिंदी दिवस समारोह में विचार व्यक्त करते हुए डॉ.जी.व्ही. मंडलिकजी.





हिंदी दिवस समारोह में अपने विचार व्यक्त करते हुए उपप्रधानाचार्य, प्रो.बी.एम. चव्हाणजी.



हिंदी दिवस समारोह में अपने विचार व्यक्त करते हुए प्रधानाचार्य, डॉ.एच.जी. विधातेजी.

# हिन्दी दिवस समारोह

14 सितंबर 2023

5  
10  
ज्ञानंदराव घोडे की बलाजी महाविद्यालय के हिन्दी विभाग में आज दि. 14 सितंबर 2023 को ठीक 11.00 बजे 'हिन्दी दिवस' मनाया गया। इस कार्यक्रम में डा. अश्वपाद - क. शाहनाथ प्रधानाचार्य, डा. एच. जी. निधाले, मि. हिन्दी विभाग प्रमुख प्रो. तिम. शार. पेटेल, प्रो. डॉ. जी. वी. मंडलिक आतक्षा महाविद्यालय के सभी छात्राध्यक्ष गण उपस्थित थे।

अध्यक्ष, प्रधानाचार्य, डॉ. एच. जी. निधाले.

15  
उपप्रधानाचार्य - प्रो. वी. एम. चव्हाण.

उपप्रधानाचार्य - प्रो. एस. एन. वाघुदे

उपप्रधानाचार्य - प्रो. डॉ. वी. एस. खेरे

20  
हिन्दी विभाग प्रमुख - प्रो. तिम. शार. पेटेल

हिन्दी विभाग - प्रो. डॉ. जी. वी. मंडलिक

अध्यक्ष गण

- 1 डॉ. आकाश भगवान भानुदाम
- 2 डॉ. गायकाउ सज्जन शानदेव
- 3 डॉ. जी. पी. कोडले
- 4 डॉ. वी. एन. गावडे
- 5 डॉ. नरसाहे डि. वही.
- 6 डॉ. डी. एस. कोडले
- 7 डॉ. एम. वी. भगवत
- 8 डॉ. मोहन एम. को.
- 9 डॉ. वशि के. डी.



- 10) डा. डी. बी. जिरेकर
- 11) डा. प्रो. मा. केशवरे ए. डी
- 12) प्रा. की. ल. वणादिवे
- 13) प्रा. गोजुर आर लम.
- 14) प्रा. आय. जी. नन्वरे
- 15) प्रा. डॉ. बी. जी. काळे
- 16) प्रा. डॉ. एम. एस. टेकाडे
- 17) प्रा. डॉ. जी. ए. जगताप
- 18) प्रा. डॉ. पी. पी. धुमरे
- 19) डा. रत. की. कुचर
- 20) डा. डा. जी. विद्याल
- 21) डा. डॉ. पो. ला.
- 22) सचद महामासद तपव
- 23) कुरुष विष्णु बहिरवाक
- 24) शेष शोहन जगताप
- 25) चण्णा तेजस प्रदीप
- 26) डा. एन. डी. जोकाक

*Handwritten signature*

*Handwritten signature*

*Handwritten signature*

*Handwritten signature*

*Handwritten signature*

*Handwritten signature*

*Handwritten signature*

*Handwritten signature*

*Handwritten signature*

*Handwritten signature*

*Handwritten signature*

*Handwritten signature*

*Handwritten signature*

*Handwritten signature*

*Handwritten signature*

*Handwritten signature*

# झुंजार नेता

Wed 20-09-2023

Page No. 5

## धोंडे महाविद्यालयात हिंदी दिवस साजरा

कडा, दि. १९ (प्रतिनिधी) : - कडा येथील आनंदराव धोंडे महाविद्यालयात हिंदी दिवस साजरा करण्यात आला यावेळी अध्यक्षस्थानी प्राचार्य डॉ. हरिदास विधाते हे होते.

याबाबत अधिक माहिती अशी की महाविद्यालयातील अशा विविध कार्यक्रमासाठी महाविद्यालयाचे आजच्या या हिंदी दिवस कार्यक्रमाचे प्रास्ताविक प्रा. एम. आर. पटेल यांनी केले. त्यांनी हिंदी भाषेचे महत्त्व व आधुनिक युगात हिंदी भाषेची योग्य वाटचाल याविषयी माहिती सांगितली. तसेच थोडक्यात हिंदी भाषेचा इतिहास सांगितला. उपप्राचार्य, डॉ. बी. एस. खैरे यांनी हिंदी भाषा व बोली भाषा, हिंदी भाषा किंवा मानक हिंदी याविषयी आपले विचार व्यक्त केले. हिंदी विभागाचे डॉ. जी. व्ही. मंडलिक यांनी हिंदी भाषेसाठी झालेल्या स्वतंत्र पूर्व काळातील आंदोलना विषयी माहिती दिली. जेणेकरून हिंदी भाषेला संविधाना नुसार राजभाषेचा दर्जा मिळाला. परंतु आजही हिंदी राष्ट्रभाषा बनू शकली नाही असे सांगितले. उपप्राचार्य, प्रो. डॉ. बी. एम. चव्हाण यांनी हिंदी भाषेचे महत्त्व सांगून हिंदी भाषा देशात सर्वात महत्त्वाची भाषा आहे. कार्यक्रमाचा अध्यक्षीय समारोप करताना मा. प्राचार्य, डॉ. एच. जी. विधाते यांनी राजभाषा हिंदीचे महत्त्व स्पष्ट केले आणि हिंदी भाषा व इतर भाषा अशा परस्पर संबंधानेच भाषा विकास करू शकतात. डॉ. जी. पी. बोडखे उपस्थितांचे आभार मानले.



## आनंदराव धोंडे महाविद्यालयात मराठवाडा अमृत महोत्सवी मुक्तिसंग्राम दिन साजरा

### अहवाल

Date: 17.09.2023

कडा प्रतिनिधी - येथील आनंदराव धोंडे ऊर्फ बाबाजी महाविद्यालयामध्ये मराठवाडा मुक्ती संग्राम दिन अमृत महोत्सवानिमित्त ध्वजारोहणाचा कार्यक्रम दि.17 सप्टेंबर 2023 रोजी मराठवाडा मुक्ती संग्राम दिनाच्या अमृत महोत्सवानिमित्त सकाळी ठीक 8. 50 वा. महाविद्यालयात ध्वजारोहणाचा कार्यक्रम मा. प्राचार्य डॉ. हरिदास विधाते यांच्या अध्यक्षतेखाली व प्रमुख पाहुणे जेष्ठ स्वातंत्र्य सेनानी मा.तात्याहेब पोकळे यांच्या हस्ते ध्वजारोहन कार्यक्रम संपन्न करण्यात आला आहे. याप्रसंगी स्वा. सैनिक बापूसाहेब खंडू थोरवे, सर्जेराव काकडे किन्ही, निवृत्ती आनुसे पारगांव (जो.) हे उपस्थित होते. या ध्वजारोहनानंतर महाविद्यालयाच्या बाबाजी सभागृहात स्वातंत्र्य सेनानी यांनी आपले विचार व्यक्त करताना रजाकार किती अत्याचारी होते याचे छोट्या मोठ्या घटनांचा दाखला देत सभागृहातील प्राध्यापक व विद्यार्थ्यांना स्तब्ध केले. अशा या अत्याचारामुळेच आम्हाला मरणा पेक्षा स्वातंत्र्य प्राप्त करण्यासाठी लढ्यात कसे सहभागी व्हावे लागले व प्राणांची बाजी लावण्यासाठी त्या काळात अनेक तरुण लढण्यासाठी पेटून उठले व त्या कामात आम्ही आग्रेसर राहिलो म्हणून आपण आज हा स्वातंत्र्य दिन आनंदाने साजरा करत असताना आमचे ऊर भरून येत आहे असे सांगून स्वातंत्र्य काय असते याचे विश्लेषण करताना सभागृहाला विचार करण्यास भाग पाडले.

या प्रसंगी स्वातंत्र्य सैनिकांचा तसेच महाविद्यालयातील काही गुणवंतांचा सत्कार करण्यात आला.

या कार्यक्रमासाठी महाविद्यालयातील सर्व प्राध्यापक, प्राध्यापिका, शिक्षकेतर कर्मचारी व विद्यार्थी - विद्यार्थिनी मोठ्या संख्येने उपस्थित होते. या कार्यक्रमाचे संचालन प्रा. डॉ. राजपांगे एम.जी. यांनी केले तसेच या कार्यक्रमाचे आभार प्रा. डॉ. मुस्ताक पानसरे यांनी मानले. या कार्यक्रमानंतर सर्वांनी मिस्टांण भोजनाचा आनंद घेतला.







# मराठवाडा मुक्ती संग्राम दिन

आज दिनांक 17-09-2023 रोजी मराठवाडा मुक्ती संग्राम दिनानिमित्ताने महाविद्यालयाने सकाळी 10-30 वा. स्वतंत्रतेचा कार्यक्रम संपन्न झाला. मराठवाडा मुक्तीसंग्राम दिन स्वतंत्रतेचा, आर्थिकमानाचे अर्थमय. मा. प्राचार्य डॉ. एच. जी. विद्यालये, होम. व कार्यक्रमास स्वागतीक प्राध्यापक व कर्मचारी उपस्थित होते.

कार्यक्रमाचे अध्यक्ष :-

मा. प्राचार्य. डॉ. एच. जी. विद्यालये.

(सिनेट सदस्य डॉ. बा. आ. म. विद्यापीठ)

समुख पाहणे -

1) लात्यासोबत पोकोटे (गिरेस्वामिनिक)

2) कापूरराव खेडू भोसले -

3) विश्वनाथ खेडू काकडे -

4) राजराव काकडे - डि. वी. -

5) निवृत्ती अनुसू -

6) विश्वनाथ खेडू काकडे - कुंकोळ -

7) रघुनाथ बाबुराव होबळे - (स्वा.स. गिरेस्वामिनिक बाबुराव)

8) कलापूरराव पोकोटे (माननी. आचार्य. अखिल आदी गणपती)

9) नामदेव भागुदास गंजारे -

10) नानाभाऊ वाडेकर -

11) सचिन भोसले -

12) सोपान राव गाडे -

13) प्रा. डॉ. एम. एम. वाळुले -

14) प्रा. डॉ. व्ही. एम. चव्हाण -

15) प्रा. डॉ. बी. एम. होडे -

16) रोहित सुनिल कापसे -

17) प्रा. डॉ. गुलाबराव भंडारकर -

18) डॉ. नरसाळ दि. व्ही. -

19) डॉ. डॉ. रा. कोडर -

20) डॉ. एम. डॉ. गांधीवाड -

*[Signature]*

*[Signature]*

*[Signature]*










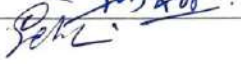













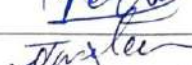







*[Signature]*

*[Signature]*

*[Signature]*

*[Signature]*



- 09 डॉ. जी. की. बोराडे - 
- 10 प्रा. डॉ. जी. पी. कोडवे - 
- 11 प्रा. डॉ. बी. बी. डाव्हाड - 
- 12 प्रा. आय. जी. नूनवरे - 
- 13 डॉ. बी. एन. गांगुस - 
- 14 बोडरेवे डी. ए. ए. - 
- 15 आनारे एन. ए. ए. - 
- 16 डॉ. गारुड डी. एस - 
- 17 डांडे ए. यु - 
- 18 प्रा. के. ए. ए. ए. ए. - 
- 19 श्री. देवाडे दास. दास. - 
- 20 प्रा. डॉ. जी. जी. जी. जी. - 
- 21 प्रा. डॉ. सांघी अठावस खानारेल - 
- 22 प्रा. गाडे ए. बी - 
- 23 श्री. दाऊद खान दासिडा - 
- 24 श्री. खोमप एस. एस. - 
- 25 शिखर सफा सन - 
- 26 प्रा. बांगूर आर. एस. - 
- 26 डॉ. सावंत जी. बी - 
- 27 डॉ. जे. एस. एम. बी - 
- 28 डॉ. वेळवे वि. सु. - 
- 29 डॉ. दास बोडवे - 
- 30 डॉ. मोटे पी. एम - 
- 31 डॉ. दासाके माजरीखरे - 
- 32 प्रा. पेटेल म. डास - 
- 33 प्रा. डॉ. डी. बी. डिलकर - 
- 34 प्रा. डॉ. एस. टी. सांगेक - 
- 35 प्रा. पेडकर एस. ए. - 
- 36 प्रा. डॉ. जगन्नाथ जी. ए. - 
- 37 प्रा. डॉ. घुमरे पी. जी. - 
- 38 Gangavane R. N. - 



- 39) डॉ. रम की कुचेकर  
40) डॉ. रम रम टेंकोडे  
41) नल्लवेर वी ज



Mangal  
BAW



  
PRINCIPAL  
Anandrao Dhonde Alias Babaji College  
Kada, Tal. Ashti, Dist. Boed



*Anand Charitable Sanstha Ashti's*  
**Anandrao Dhonde Alias Babaji Mahavidyalaya,**  
(Arts, Commerce & Science)  
**Kada Tq. Ashti Dist. Beed**

(Affiliated to Dr. Babasaheb Ambedkar Marathwada University Aurangabad)

*Reaccredited by NAAC "A" Grade (2<sup>nd</sup> Cycle)*

**A Brief Report**

*On*

**World Ozone DAY**

*Organized by*

**Department of Zoology**

**16<sup>th</sup> Sept. 2023**

---





## Programme Schedule

16<sup>th</sup> Sept. 2023

### Ozone Day

| Time           | Event   |
|----------------|---|
| 11.00 to 11.05 | Welcome<br>Dr. S. D. Ovhal  |
| 11.05 to 11.20 | Introductory speech<br>Dr. S. A. Khedkar  |
| 11.20 to 12.15 | Speaker<br>Dr. V. V. Vaidya<br><b>Dr. B. S. Khaire</b><br>IQAC Coordinator                  |
| 12.15 to 12.30 | Presidential Address<br>Hon. Prin. Dr. H. G. Vidhate<br>Senate Member, Dr. BAMU, Aurangabad |
| 12.30 to 12.40 | Vote of Thanks<br>Dr. S. D. Ovhal<br>Co-convenor  |



Anand Charitable Sanstha Ashti's



**ANANDRAO DHONDE ALIAS BABAJI MAHVIDYALAYA KADA**



## World Ozone Day

Date :16/09/2023 at 11.00 am



Theme :

**"Preserving Ozone, Protecting Our Atmosphere,"**

**President : Dr. H. G. Vidhate**

(Principal)

**::Speaker::**

**Dr. B. S. Khaire**

Dr. S. A. Anarse  
Co-convener

Dr. S. A. Khedkar

Dr. S. D. Ovhal  
Convener

**Organized by Dept. of Zoology and Botany**



## **A Brief Report on**

# **World Ozone Day**

It gives us immense pleasure that, the department of Zoology organized World Ozone Day on 16<sup>th</sup> Sept. 2023 in the college Auditorium. The main objective of celebration of World Ozone Day is to create awareness about depletion of ozone layer.

In introductory address Dr. S. A. Khedkar, Head Dept. of Botany welcome President, Prin . Dr. H.G. Vidhate, Speaker Dr. B. S. Khaire and all participants. Dr. S. A. Khedkar informed that world ozone day is celebrated for Preservation of the Ozone Layer. It is celebrated on the 16th of September every year, commemorating the date on which the Montreal Protocol for the abatement of substances that deplete the Ozone Layer was signed in 1987. This year the theme announced by the UN Environment Programme for International Day for the Preservation of the Ozone Layer 2023 is “Preserving Ozone, Protecting Our Atmosphere”. Further she stated The Ozone Layer shields the Earth from most of the sun’s harmful ultraviolet radiation. In the late 1970s, scientists discovered that ozone-depleting substances used in aerosols and refrigerants in refrigerators and air-conditioners is creating a hole in this protective shield, popularly known as the Ozone Hole. This hole allowed the harmful UV rays penetrate through Ozone layer increased the cases of skin cancer and cataracts, and damaged plants, crops, and the ecosystems.

On this occasion Speaker, Dr. B. S. Khaire ,Head Dept. of Zoology and IQAC Coordinator talked on importance World Ozone Day. This day is celebrated on September 16 every year to spread awareness among people about the depletion of Ozone layer and find possible solutions to preserve it. On this day, people from all over the world hold talks and seminars on the ozone layer. Dr. Bapu Khaire told that Ozone saves earth from sun’s harmful U.V, rays. Without an ozone layer, harmful rays of the sun would reach us and harm us. He also told the impacts of ozone layer depletion like the weakening of ozone can cause skin cancer as well as holes in ozone can affect plants. World ozone day is also known as the international day for the preservation of the ozone layer. This day aims to increase awareness of climate change and ozone depletion. World ozone day theme was keep cool and carry on. Chief Guest of this function Dr. Gaikwad S.D. informed about the global warming and the effects of global warming on ozone layer depletion. Various gases concentration also affects ozone layer. He also told the importance of ozone layer that ozone layer absorbs the ultra violet radiation and to protect the all living organisms. Dr. Vidhate R.G. Head Dept of Physics also given information about impacts of ozone layer depletion causes increased UV radiation levels at the Earth’s surface, which is damaging to human health. Negative effects include increases in certain types of skin cancer, eye cataracts and immune deficiency disorders.



President Prin. Dr. H. G. Vidhate informed that the ozone layer of the Earth protects us from the harmful ultraviolet rays of the sun. Unfortunately, our race for maintaining a high quality of life has led to its depletion. On 1st January 1989 the Montreal Protocol came into force to stop the depletion and reduce the usage of substances that cause holes in our protective blanket. Sustaining the Ozone layer is hence the collective responsibility of all the nations.

Dr. S. D. Ovhal , Convener expressed vote of thanks to President Dr. H. G. Vidhate valuable guidance. He also expressed gratitude to speaker Dr. R. G. Vidhate for deliberating on depletion of ozone layer and its impacts on earth. Finally he expressed gratitude to all participants.



  
IQAC-Co-ordinator  
Anandrao Dhonde Alias Babaji Mahavidyalaya  
Kada, Tal. Ashli, Dist. Beed

  
PRINCIPAL  
Anandrao Dhonde Alias Babaji College  
Kada, Tal. Ashli, Dist. Beed

# जागिलेचे ओसम दिवस उपाख्यान

दि. 18/09/2022



आयुक्त - प्राचार्य डॉ. विद्याने एच. पी.

प्रमुख पाहुणे - डॉ. बापू मरे

- डॉ. विद्याने करके -

१) प्रा. डॉ. चव्हाण की. एम -

२) प्रा. डॉ. सांगळे एस. डी.

३) प्रा. डॉ. गोररे की. जी.

४) प्रा. डॉ. पठारे जी. एम.

५) प्रा. डॉ. एस. एन. वाघुले

६) प्रा. डॉ. ए. की. भाजीकरकर

७) - १ - जी. व्ही. मंडलिक

८) प्रा. डॉ. नरसाळे डि. व्ही.

९) - २ - डॉ. भायकराव एस. डी.

१०) डॉ. डी. की. बोरडे

११) डॉ. डी. की. गिरेकर

१२) प्रा. आय. जी. नन्नवर

१३) डा. एस. डी. ओव्हाव

१४) डॉ. एस. की. भगत

१५) डा. गजुर आर. एम.

१६) डा. उमादस एच. ए.

१७) डॉ. राजपंगे एम. जी.

१८) डॉ. ओव्हाव की. की

१९) डॉ. ओव्हाव पी. एम.

२०) डॉ. डी. एस. बोडवे.

२१) डॉ. आर. जी. विद्याने

२२) प्रा. एम. आर. मरेकर

२३) प्रा. डॉ. जी. पी. कोडवे

२४) - ३ - Member G.V

*[Signature]*

*[Signature]*

*[Signature]*

*[Signature]*

*[Signature]*

*[Signature]*

*[Signature]*

*[Signature]*

*[Signature]*

*[Signature]*

*[Signature]*

*[Signature]*

*[Signature]*



25) Randhe B.A.

26) Gawade B.V.

27) Walke Laxman Yuvraj

28) Shinde Vikas Pandurang

29) Gawade Rutuja Hejun

30) Kale Kajal Uddhav

31) Kokare Sachin Dadasaheb

32) Vanalke Munisha Mahadev

33) Pawar Tushar Ramesh

34) Taru Vidya Bhaskar

35) Pandit Payal Rajendra

36) Sonawane Abhishhek Kalyan

37) Ishwar Vijayanth Shirole

38) Suraj Ankuish Sangale

39) Aute Akanksha Dattatray

40) Bhalgat Yashoda Nilin

41) Sangale Supriya Subhash

42) Dhonde Shivani Muralidhar

43) Dalvi Mahesh Dattu

44) Bhandari Krushabh Indrakumar

45) Shingire Kiran Bhagvan

46) Aghar Akshay Sudesh

47) Tambe Vittalhar Sanyas

48) Vidhate Ramesh Shridhar

49) Satav Pallavi Ramdas

50) Pooja Pandurang Kale

51) Anken Ashok Baul

52) Sachin Dadasaheb Gaudre

53) Dhonde Rajesh Gahinath

54) Deekar Adik Parmeshwar

55) Datar Amol Sanjay

P-5A

P-5B

L.Y. Walke

V. Shinde

Gawade

Kale

Sachin

Vanalke

Tushar

V.B. Taru

Payal

Sonawane

I. Shirole

Suraj

Aute. A.D.

Bhalgat

Supriya

Dhonde

Dalvi M.D.

Bhandari

Shingire

Aghar

Tambe

Vidhate

Satav P.R.

Pooja

Anken

Sachin

R.G. DHONDE

Deekar

Datar



आनंद चॅरिटेबल संस्था आष्टी, संचलित

# आनंदराव धोंडे ऊर्फ बाबाजी महाविद्यालय

(कला, वाणिज्य व विज्ञान)

कडा ता. आष्टी, जि. बीड (महाराष्ट्र) ४१४ २०२

☎ (०२४४९) २३९६२९, २९५६२९

E-mail : admkada@gmail.com

Website : www.admkada.com



NAAC 'A+' Grade (3.34- CGPA)

ISO 9001:2015 Certification

प्राचार्य : डॉ. एच. जी. विधाते

जा.क्र. : आधोमक / 2023-2024 / 157

दि. 5 / 10 / 2023

प्रति,

मा. संचालक,

राष्ट्रीय सेवा योजना विभाग,

डॉ. बाबासाहेब आंबेडकर मराठवाडा विद्यापीठ औरंगाबाद.

विषय:- महात्मा गांधी व भारतरत्न लालबहादूर शास्त्री यांची जयंती अहवाल  
स्वीकारणे बाबत.

महोदय,

वरील विषय विनंती की, आमच्या महाविद्यालयात "राष्ट्रपिता महात्मा  
गांधी व भारतरत्न लालबहादूर शास्त्री जयंती" हा कार्यक्रम 02/10/2023 रोजी घेण्यात  
आला. त्यासंदर्भातचा अहवाल या पत्रासोबत आपणाकडे पाठवत आहोत.

तरी मे. साहेबांनी हा अहवाल स्वीकारून सहकार्य करावे ही नम्र विनंती.

कळावे.

सोबत:-

- 1) अहवाल.
- 2) फोटो.
- 3) पेपर कात्रण.

आपला विश्वासू



**PRINCIPAL**  
Anandrao Dhonde Alias Babaji College  
Kada, Tal. Ashi, Dist. Beed



आनंद चॅरिटेबल संस्था आष्टी.

# आनंदराव धोंडे उर्फ बाबाजी महाविद्यालय कडा.

राष्ट्रपिता महात्मा गांधी व भारतरत्न लाल बहादूर शास्त्री जयंती.

अहवाल

आज दिनांक दि. 02/10/2023 रोजी आनंदराव धोंडे उर्फ बाबाजी महाविद्यालय कडा येथे राष्ट्रीय सेवा योजना विभाग यांच्यावतीने राष्ट्रपिता महात्मा गांधी जयंती व भारताचे पंतप्रधान भारतरत्न लालबहादूर शास्त्री यांची जयंती मोठ्या उत्साहाने साजरी करण्यात आली. हा कार्यक्रम महाविद्यालयाचे उपप्राचार्य प्रा. डॉ. एस. एन. वाघुले यांच्या अध्यक्षतेखाली संपन्न झाला. याप्रसंगी प्रमुख पाहुणे म्हणून हिंदी विभागाचे प्रा. डॉ. जी. व्ही. मंडलिक हे उपस्थित होते. त्यांनी आपल्या भाषणात राष्ट्रपिता महात्मा गांधी यांच्या जयंतीनिमित्त सर्वांना शुभेच्छा दिल्या व महात्मा गांधी व लाल बहादूर शास्त्री यांच्या जीवन कार्याचे यथोचित असे मार्गदर्शन केले. महात्मा गांधी व लाल बहादूर शास्त्री यांच्या काळातील आदर्श जीवन शैली सर्व नागरिकांनी अंगी करावी असे आव्हान केले. या कार्यक्रमाचे अध्यक्ष डॉ. एस. एन. वाघुले यांनी आपल्या अध्यक्षीय भाषणात दोन्ही राष्ट्रपुरुषांची स्वातंत्र्यसंग्रामातील योगदान यासंदर्भात मार्गदर्शन केले व यानिमित्त सर्वांना शुभेच्छा दिल्या व महात्मा गांधी व शास्त्री युगातील आदर्श हे सर्वोत्तम आदर्श होते असे सांगितले. या कार्यक्रमाचे प्रस्ताविक राष्ट्रीय सेवा योजना विभाग प्रमुख व महाविद्यालयाचे उपप्राचार्य डॉ. बी. एम. चव्हाण यांनी केले. त्यांनी आपल्या प्रस्ताविकेत महात्मा गांधी यांनी सत्य व अहिंसा चळवळीद्वारे इंग्रजांशी फार मोठा संघर्ष केला व देशाला स्वातंत्र्य मिळवून देण्यात अत्यंत मोलाचं योगदान दिलं. महात्मा गांधी हे थोर स्वातंत्र्य सेनानी होते. त्यांच्या या कार्यामुळे रवींद्रनाथ टागोर यांनी त्यांना महात्मा ही उपाधी दिली. त्याचबरोबर थोर स्वातंत्र्यसेनानी सुभाषचंद्र बोस यांनी त्यांना राष्ट्रपिता म्हणून गौरविले, म्हणून त्यांचे योगदान सर्व भारतीयांनी स्मरणात ठेवावेत व आपली जीवनशैली आदर्श बनवावी असे सांगितले. त्याचबरोबर भारताचे दुसरे पंतप्रधान भारतरत्न लाल बहादूर शास्त्री यांच्या जीवनातील अनेक प्रसंग त्यांनी उघडून सांगितले. या मध्ये रेल्वे अपघातानंतर त्यांनी दिलेला रेल्वेमंत्री पदाचा राजीनामा याचा उल्लेख करत सर्व नागरिकांनी प्रामाणिकपणे आपले कार्य पार पाडावे असे आव्हान केले. यानंतर उपस्थित सर्व राष्ट्रीय सेवा योजना स्वयंसेवक, विद्यार्थी, प्राध्यापक, प्राध्यापिका व महाविद्यालयीन कर्मचारी यांनी महाविद्यालयांमध्ये श्रमदान करून स्वच्छता केली, यामध्ये महाविद्यालय मुख्य इमारत समोरील गेट परिसर, महाविद्यालयातील प्रांगण व वनस्पती शास्त्र उद्यान येथील स्वच्छता केली व कचऱ्याची योग्य ती विल्हेवाट लावली अशा रीतीने महात्मा गांधी जयंती व लालबहादूर शास्त्री जयंती साजरी करण्यात आली. याप्रसंगी विद्यार्थी, विद्यार्थिनी व एन. एस. एस. स्वयंसेवक मोठ्या संख्येने उपस्थित होते.

  
Programme Officer  
N. S. S. Unit A. D. Mahavidyalaya  
Kada, Tal. Ashti, Dist. Bead.





GPS Map Camera

Kada, Maharashtra, India

V3WM+GF3, Road, Kada, Maharashtra 414202, India

Lat 18.896225°

Lon 75.083121°

Plus Code : 7JCQ+V3WM+GF3

02/10/2023 09:40 AM GMT +05:30



GPS

Kada, Maharashtra, India

V3WM+GF3, Road, Kada, Maharashtra 414202, India

Lat 18.896238°

Lon 75.083121°

Plus Code : 7JCQ+V3WM+GF3

02/10/2023 09:39 AM GMT +05:30

महात्मा गांधी जयंती व लालबहादूर शास्त्री जयंती

02 ऑक्टोबर 2023



आनंद चॅरिटेबल संस्था आर्ची, संघलित  
आनंदराव धोंडे ऊर्फ बाबाजी महाविद्यालय  
(कला, वाणिज्य व विज्ञान)  
कडा ता. आर्ची जि. बीड (महाराष्ट्र) ४१४२०२

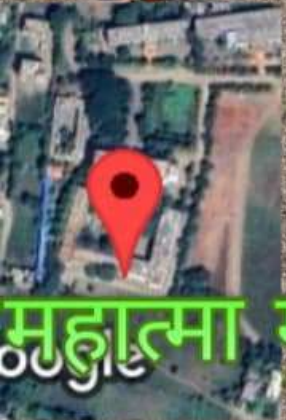


GPS Ma





GPS Map Camera



Kada, Maharashtra, India

V3WM+GF3, Road, Kada, Maharashtra 414202, India

Lat 18.896215°

Long 75.083697°

महात्मा गांधी जयंती व लालबहादूर शास्त्री जयंती

02/10/2023 09:43 AM GMT +05:30

2 ऑक्टोबर 2023



Kada, Maharashtra, India

V3WM+GF3, Road, Kada, Maharashtra 414202, India



आनंद चॅरिटेबल संस्था आष्टी, संचलित

# आनंदराव धोंडे ऊर्फ बाबाजी महाविद्यालय

(कला, वाणिज्य व विज्ञान)

कडा ता. आष्टी, जि. बीड (महाराष्ट्र) ४१४ २०२

☎ (०२४४९) २३९६२९, २९५६२९

E-mail : admkada@gmail.com

Website : www.admkada.com



NAAC 'A+' Grade (3.34- CGPA)

ISO 9001:2015 Certification

प्राचार्य : डॉ. एच्. जी. विघाते

जा.क्र. : आधोमक / 2022-2023 / 237

दि. 16 / 1 / 2024

प्रति,

मा. संचालक,

राष्ट्रीय सेवा योजना विभाग,

डॉ. बाबासाहेब आंबेडकर मराठवाडा विद्यापीठ छत्रपती संभाजीनगर.

विषय:- संविधान दिन अहवाल स्वीकारणे बाबत.

महोदय,

वरील विषय विनंती की आमच्या महाविद्यालयातील राष्ट्रीय सेवा योजना विभागातर्फे "संविधान दिन" हा कार्यक्रम दिनांक 26/11/2023 रोजी घेण्यात आला, त्यासंदर्भातचा अहवाल या पत्रासोबत आपणाकडे पाठवत आहोत.

तरी मे. साहेबांनी हा अहवाल स्वीकारून सहकार्य करावे ही नम्र विनंती.

सोबत:-

- 1) अहवाल.
- 2) फोटो.
- 3) पेपर कात्रण.

आपला विश्वासू

PRINCIPAL

Anandrao Dhonde Alias Babaji Mahavidyalaya  
Kada, Tal. Ashti, Dist. Beed



आनंद चॅरिटेबल संस्था आष्टी.

# आनंदराव धोंडे व बाबाजी महाविद्यालय कडा.

संविधान दिन

अहवाल

आज दिनांक 26 नोव्हेंबर 2023 रोजी आनंदराव धोंडे उर्फ बाबाजी महाविद्यालय कडा येथे राष्ट्रीय सेवा योजना विभाग व लोकप्रशासन विभाग यांच्या वतीने 'संविधान दिन' मोठ्या उत्साहात साजरा करण्यात आला. या कार्यक्रमाचे अध्यक्ष म्हणून महाविद्यालयाचे सन्माननीय प्राचार्य डॉ. एच. जी. विधाते हे उपस्थित होते. तर प्रमुख पाहुणे म्हणून भौतिकशास्त्र विभाग प्रमुख प्रा. डॉ. आर. जी. विधाते हे उपस्थित होते. या कार्यक्रमाचे प्रस्ताविक राष्ट्रीय सेवा योजना विभाग प्रमुख व लोकप्रशासन विभाग प्रमुख डॉ. बी. एम. चव्हाण यांनी केले, त्यांनी आपल्या भाषणात संविधान दिनाचा पूर्व इतिहास सर्वासमोर मांडला त्यामध्ये भारतीय संविधान कशाप्रकारे भारतीयांना समर्पित करण्यात आले हे सांगितले यामध्ये भारतरत्न डॉ. बाबासाहेब आंबेडकर यांचे योगदान फार महत्त्वाचे होते असे नमूद केले. कार्यक्रमाचे प्रमुख पाहुणे डॉ. आर. जी. विधाते यांनी प्रत्येकाने संविधान अंगी करावे या संदर्भात मार्गदर्शन केले. या कार्यक्रमाचे अध्यक्ष प्राचार्य डॉ. एच. जी. विधाते यांनी आपल्या अध्यक्षीय भाषणात संविधानातील मूलभूत अधिकार व मूलभूत कर्तव्य याविषयी सविस्तर मार्गदर्शन केले. त्यांनी सांगितले की भारतीय लोकशाही ही सर्वात उत्कृष्ट लोकशाही आहे कारण भारतीय संविधान हे जगातील इतर देशांच्या संविधानाच्या तुलनेत सर्वोत्कृष्ट आहे, त्यामुळे सर्व भारतीयांनी संविधानाचे वाचन करावे व त्याचा अंगीकार करावा असा संदेश दिला. यानंतर राष्ट्रीय सेवा योजना विभाग यांच्या वतीने संविधानाच्या उद्देशिकेचे वाचन करण्यात आले. याप्रसंगी राष्ट्रीय सेवा योजना स्वयंसेवक, कार्यक्रमाधिकारी व महाविद्यालयीन स्टाफ मोठ्या संख्येने उपस्थित होते.

  
**Programme Officer**  
N. S. S. Unit A. D. Mahavidyalaya  
Kada, Tal. Ashti, Dist. Beed.



संविधान दिन 26 नोव्हेंबर 2023



V3WM+GF3, Road, Kada, Maharashtra 414202, India

Kada  
Maharashtra  
India

2023-11-26(Sun) 10:22



27°C  
81°F

V3WM+GF3, Road, Kada, Maharashtra 414202, India

Kada  
Maharashtra  
India

2023-11-26(Sun) 10:11





आनंद चॅरिटेबल संस्था आष्टी, संचलित

# आनंदराव धोंडे ऊर्फ बाबाजी महाविद्यालय

(कला, वाणिज्य व विज्ञान)

कडा ता. आष्टी, जि. बीड (महाराष्ट्र) ४१४ २०२

☎ (०२४४९) २३९६२९, २९५६२९

E-mail : admkada@gmail.com

Website : www.admkada.com

NAAC 'A+' Grade (3.34- CGPA)

ISO 9001:2015 Certification

प्राचार्य : डॉ. एच्. जी. विधाते

जा.क्र. : आधोमक /2022-2023/245

दि. २७/१२/२०२३

प्रति,

मा. संचालक,

राष्ट्रीय सेवा योजना विभाग,

डॉ. बाबासाहेब आंबेडकर मराठवाडा विद्यापीठ छत्रपती संभाजीनगर.

विषय:- जागतिक एड्स दिन अहवाल स्वीकारणे बाबत.

महोदय,

वरील विषय विनंती की आमच्या महाविद्यालयातील राष्ट्रीय सेवा योजना विभागाच्या वतीने दिनांक 01/12/2023 रोजी घेण्यात आलेला "जागतिक एड्स दिन" कार्यक्रम अहवाल या पत्रासोबत आपणाकडे पाठवत आहोत.

तरी मे. साहेबांनी हा जागतिक एड्स दिन अहवाल स्वीकारून सहकार्य करावे ही नम्र विनंती.

कळावे.

सोबत:-

- 1)अहवाल.
- 2)फोटो.
- 3) पेपर कात्रण.

आपला विश्वासू

PRINCIPAL

Anandrao Dhonde Alias Babaji Mahavidyalaya  
Kada, Tal. Ashti, Dist. Beed



आनंद चॅरिटेबल संस्था आष्टी

# आनंदराव धोंडे उर्फ बाबाजी महाविद्यालय कडा

जागतिक एड्स दिन

अहवाल

आज दिनांक 01 नोव्हेंबर 2023 रोजी आनंदराव धोंडे उर्फ बाबाजी महाविद्यालय कडा येथे महाविद्यालयाचे प्राचार्य डॉ. एच. जी. विधाते यांच्या मार्गदर्शनाखाली राष्ट्रीय सेवा योजना विभाग, रेड रिबन क्लब व प्राणीशास्त्र विभाग यांच्या वतीने जागतिक एड्स दिन मोठ्या उत्साहात साजरा करण्यात आला. याप्रसंगी महाविद्यालयातील सर्व एन.एस.एस. स्वयंसेवक विद्यार्थी, विद्यार्थिनी व महाविद्यालयीन स्टाफ यांनी एकत्रित जागतिक एड्स दिन जनजागृती रॅली आयोजित केली. यानंतर काही मान्यवरांनी उद्बोधन पर भाषणे केली यामध्ये प्राणीशास्त्र विभाग प्रा. डॉ. एस. डी. ओवाळ यांनी आपल्या भाषणात एड्स या महाभयंकर आजाराविषयी सविस्तर माहिती उपस्थित विद्यार्थी, विद्यार्थिनी यांना दिली यामध्ये सर्व युवक, युवती व नागरिकांनी या आजाराविषयी जागरूक असणे गरजेचे आहे असे नमूद केले. या कार्यक्रमाचे अध्यक्ष उपप्राचार्य डॉ. बी. एस. खैरे यांनी आपल्या अध्यक्षीय भाषणात एड्स या भयंकर आजाराची पार्श्वभूमी सर्वासमोर मांडली त्याचबरोबर या आजारामुळे मानवी शरीरास कोणकोणते हानी होते हे सांगितले तसेच या आजारा वरती प्रभावी असे औषध आजही मानव जातीला उपलब्ध करता आलेले नाही त्यामुळे सर्व नागरिकांनी या आजाराविषयी जागरूक राहून स्वतःला सुरक्षित ठेवावे असे आवाहन केले. या कार्यक्रमाचे प्रस्ताविक राष्ट्रीय सेवा योजना विभाग प्रमुख डॉ. बी. एम. चव्हाण यांनी केले व सूत्रसंचालन एन. एस. एस. कार्यक्रमाधिकारी प्रा. एस. बी. कुचेकर यांनी केले तर उपस्थितांचे आभार एन.एस.एस. कार्यक्रमाधिकारी प्रा. ईश्वर नन्नवरे यांनी मानले. या कार्यक्रमासाठी राष्ट्रीय सेवा योजना स्वयंसेवक, विद्यार्थी, विद्यार्थिनी व महाविद्यालयीन स्टाफ मोठ्या संख्येने उपस्थित होते.s

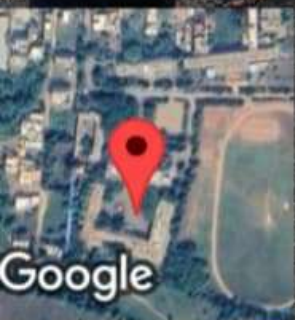


Programme Officer  
N. S. S. Unit A. D. Mahavidyalaya  
Kada, Tal. Ashti, Dist. Beed





GPS Map Camera



Google

Kada, Maharashtra, India

V3WM+GF3, Road, Kada, Maharashtra 414202, India

Lat 18.896448°

Long 75.083732°

01/12/23 09:37 AM GMT +05:30

# जागतिक एड्स दिन 01 डिसेंबर 2023



GPS Map Camera

Kada, Maharashtra, India

V3WM+GF3, Road, Kada, Maharashtra 414202, India

Lat 18.896335°

Long 75.083835°

01/12/23 09:34 AM GMT +05:30



GPS M

Kada, Maharashtra, India





GPS Map Camera

Kada, Maharashtra, India  
V3WM+VG7, Kada, Maharashtra 414202, India  
Lat 18.896994°  
Long 75.084088°  
01/12/23 09:31 AM GMT +05:30



Kada, Maharashtra, India  
V3WM+GF3, Road, Kada, Maharashtra 414202, India  
Lat 18.896666°  
Long 75.084112°  
01/12/23 09:32 AM GMT +05:30

# जागतिक एड्स दिन 01 डिसेंबर 2023



GPS Map Camera

Kada, Maharashtra, India  
V3WM+GF3, Road, Kada, Maharashtra 414202, India  
Lat 18.89666°  
Long 75.084108°  
01/12/23 09:32 AM GMT +05:30



GPS Map Camera

Kada, Maharashtra, India  
V3WM+GF3, Road, Kada, Maharashtra 414202, India  
Lat 18.896639°  
Long 75.083782°  
01/12/23 09:29 AM GMT +05:30



# झुंजार नेता

Sun 03-12-2023

Page No. 3

## धोंडे महाविद्यालय कडा येथे जागतिक एड्स दिन साजरा

कडा दि. २ (प्रतिनिधी):- आज दिनांक ०१ नोव्हेंबर २०२३ रोजी आनंदराव धोंडे उर्फ बाबाजी महाविद्यालय कडा येथे म. विद्यालयाचे प्राचार्य डॉ. एच. जी. विधाते यांच्या मार्गदर्शनाखाली राष्ट्रीय सेवा योजना विभाग, रेड रिबन क्लब व प्राणीशास्त्र विभाग यांच्या वतीने जागतिक एड्स दिन मोठ्या उत्साहात साजरा करण्यात आला. याप्रसंगी महाविद्यालयातील सर्व एन.एस.एस. स्वयंसेवक विद्यार्थी,

विद्यार्थिनी व महाविद्यालयीन स्टाफ यांनी एकत्रित जागतिक एड्स दिन जनजागृती रॅली आयोजित केली. यानंतर काही मान्यवरांनी उद्बोधन पर भाषणे केली यामध्ये प्राणीशास्त्र विभाग प्रा. डॉ. एस. डी. ओवाळ यांनी आपल्या भाषणात एड्स या महाभयंकर आजाराविषयी सविस्तर माहिती उपस्थित विद्यार्थी, विद्यार्थिनी यांना दिली यामध्ये सर्व युवक, युवती व नागरिकांनी या आजाराविषयी जागरूक असणे गरजेचे आहे असे नमूद केले.

या कार्यक्रमाचे अध्यक्ष उपप्राचार्य डॉ. बी. एस. खैरे यांनी आपल्या अध्यक्षीय भाषणात एड्स या भयंकर आजाराची पार्श्वभूमी सर्वासमोर मांडली त्याचबरोबर या आजारामुळे मानवी शरीरास कोणकोणते हानी होते हे सांगितले तसेच या आजारा वरती प्रभावी असे औषध आजही मानव जातीला उपलब्ध करता आलेले नाही त्यामुळे सर्व नागरिकांनी या आजाराविषयी जागरूक राहून स्वतःला सुरक्षित ठेवावे असे आवाहन केले.

  
Programme Officer  
S. S. Unit A. D. Mahavidyalaya,  
Kada, Tal. Ashil, Dist. Beed.



आनंद चॅरिटेबल संस्था आशी, संचलित

# आनंदराव धोंडे ऊर्फ बाबाजी महाविद्यालय

(कला, वाणिज्य व विज्ञान)

कडा ता. आशी, जि. बीड (महाराष्ट्र) ४१४ २०२

☎ (०२४४९) २३९६२९, २९५६२९

E-mail : admkada@gmail.com

Website : www.admkada.com



NAAC 'A+' Grade (3.34- CGPA)

ISO 9001:2015 Certification

प्राचार्य : डॉ. एच्. जी. विधाते

जा.क्र. : आधोमक / 2022-2023 / 246

दि. २७/१२/२०२३

प्रति,  
मा. संचालक,  
राष्ट्रीय सेवा योजना विभाग,  
डॉ. बाबासाहेब आंबेडकर मराठवाडा विद्यापीठ छत्रपती संभाजीनगर.

विषय:- डॉ. बाबासाहेब आंबेडकर महापरिनिर्वाण दिन अहवाल स्वीकारणे बाबत.

महोदय,

वरील विषय विनंती की आमच्या महाविद्यालयातील राष्ट्रीय सेवा योजना विभागातर्फे "डॉ. बाबासाहेब आंबेडकर महापरिनिर्वाण दिन" हा कार्यक्रम दिनांक 06/12/2023 रोजी घेण्यात आला, त्यासंदर्भातचा अहवाल या पत्रासोबत आपणाकडे पाठवत आहोत.

तरी मे. साहेबांनी हा अहवाल स्वीकारून सहकार्य करावे ही नम्र विनंती.

सोबत:-

- 1) अहवाल.
- 2) फोटो.
- 3) पेपर कात्रण.

आपला विश्वासू

PRINCIPAL

Anand Rao Dhonde Alias Babaji Mahavidyalaya  
Kada, Tal. Ashti, Dist. Beed

आनंद चॅरिटेबल संस्था आष्टी.

# आनंदराव धोंडे उर्फ बाबाजी महाविद्यालय कडा.

डॉ. बाबासाहेब आंबेडकर महापरिनिर्वाण दिन.

अहवाल

आज दिनांक 06/12/2023 रोजी आनंदराव धोंडे उर्फ बाबाजी महाविद्यालय कडा यांच्या राष्ट्रीय सेवा योजना विभाग यांच्यातर्फे डॉ. बाबासाहेब आंबेडकर महापरिनिर्वाण दिन कार्यक्रम घेण्यात आला. या कार्यक्रमासाठी प्रमुख पाहुणे म्हणून महाविद्यालयातील ज्येष्ठ प्राध्यापक डॉ. मंडलिक सर हे उपस्थित होते तर कार्यक्रमाचे अध्यक्ष म्हणून महाविद्यालयाचे फिजिकल डायरेक्टर प्रा. डॉ. बी.एम. धोंडे हे उपस्थित होते. कार्यक्रमाच्या सुरुवातीला महाविद्यालयांमध्ये यानिमित्त समता रॅलीचे आयोजन करण्यात आले त्यानंतर भारतरत्न डॉ. बाबासाहेब आंबेडकर यांच्या प्रतिमेचे पूजन करून डॉ. बाबासाहेब आंबेडकर यांना अभिवादन करण्यात आले व त्यानंतर कार्यक्रमाचे प्रमुख पाहुणे श्री. मंडलिक सर यांनी आपल्या भाषणात भारतरत्न डॉ. बाबासाहेब आंबेडकर यांच्या कार्याविषयी सर्वांना यथोचित असे मार्गदर्शन केले. त्यानंतर कार्यक्रमाचे अध्यक्ष प्रा. डॉ. बी. एम. धोंडे यांनी डॉ. बाबासाहेब आंबेडकर यांनी लिहिलेल्या संविधानामुळे देशातील सर्व घटक आज एकत्र राहत आहेत व आपापल्या परीने राष्ट्र उभारणीस सर्वजण मदत करत आहेत असे सांगितले. तसेच सर्व विद्यार्थ्यांनी डॉ. बाबासाहेब आंबेडकर यांच्याप्रमाणे अभ्यास करावा व भारतीय राज्यघटना समजून घ्यावी व आपल्या जीवनात अंगीकारावी असे आव्हान केले. या कार्यक्रमाचे प्रस्ताविक राष्ट्रीय सेवा योजना विभाग प्रमुख प्रा. डॉ. बी. एम. चव्हाण यांनी केले, त्यांनी आपल्या प्रास्ताविकेत डॉ. बाबासाहेब आंबेडकर यांच्या कार्यास उजाळा दिला व सर्वांनी जीवनात कठोर मेहनत करून आपले ध्येय गाठावे असे नमूद केले. या कार्यक्रमाचे आभार राष्ट्रीय सेवा योजना कार्यक्रमाधिकारी डॉ. शैलजा कुचेकर यांनी मानले या कार्यक्रम प्रसंगी महाविद्यालयातील सर्व प्राध्यापक, प्राध्यापिका, नॉन टीचिंग स्टाफ, विद्यार्थी, विद्यार्थिनी व राष्ट्रीय सेवा योजना स्वयंसेवक मोठ्या संख्येने उपस्थित होते.



Programme Officer

N S S Unit A D Mahavidyalaya  
Kada, Tal. Ashti, Dist. Beed.





डॉ. बाबासाहेब आंबेडकर महापरिनिर्वाण दिन



GPS Map Camera

'समता रॅली' 06 डिसेंबर 2023



Kada, Maharashtra, India  
V3WM+RGR, MH SH 157, Kada, Maharashtra 414202, India  
Lat 18.896669°  
Long 75.08375°  
06/12/23 09:45 AM GMT +05:30



Kada, Maharashtra, India  
V3WM+RGR, MH SH 157, Kada, Maharashtra 414202, India  
Lat 18.896714°  
Long 75.083748°  
06/12/23 09:47 AM GMT +05:30





GPS Map Camera

Kada, Maharashtra, India  
V3WM+RGR, MH SH 157, Kada, Maharashtra 414202, India  
Lat 18.89677°  
Long 75.083794°  
06/12/23 09:48 AM GMT +05:30



Kada, Maharashtra, India  
V3WM+RGR, MH SH 157, Kada, Maharashtra 414202, India  
Lat 18.896714°  
Long 75.083749°  
06/12/23 09:47 AM GMT +05:30

# डॉ. बाबासाहेब आंबेडकर महापरिनिर्वाण दिन

## 'समता रॅली' 06 डिसेंबर 2023



GPS Map Camera

Kada, Maharashtra, India  
V3WM+GF3, Road, Kada, Maharashtra 414202, India  
Lat 18.896685°  
Long 75.083727°  
06/12/23 09:45 AM GMT +05:30



GPS Map

Kada, Maharashtra, India  
V3WM+RGR, MH SH 157, Kada, Maharashtra 414202, India  
Lat 18.896771°  
Long 75.083766°  
06/12/23 09:44 AM GMT +05:30



Institutional Report



**Anandrao Dhonde Alias Babaji Mahavidyalaya  
(Arts, Commerce & Science)  
Kada Tq. Ashti Dist. Beed -414202 (MS)**



**Awareness Rally on Abuse of Older People**

**Activity Name : Awareness Rally on Abuse of Older People****Activity Sl. No in the brochure : 16**

| Sl.No | Particulars   | Details:  |
|-------|---|---|
| 1.    | Total number of students participated   | <b>Total 44 students were participated in Awareness Rally on Abuse of Older People</b>  |
| 2.    | Name of the Faculty Coordinator (s)   | Dr. M. R. Patel<br>Dr. G. V. Mandlik,<br>Dr. R. G. Bodkhe   |
| 3.    | Student Self Help Clubs members Names   | 1. More Rahul Ankush 9673243436<br>2. Sayyad Sadik Rasul 8329483600<br>3. Zinjurke Nikhil Waman 8390811646<br>4. Taware Vishnu Bibhashan 9405535856<br>5. Girhe Krushna Subhash 8390203840  |
| 4.    | Duration of activity conducted/performed  | This activity was conducted for one day   |
| 5.    | Date/Dates on which activity was performed?                                       | The Awareness Rally on Abuse of Older People was conducted on 10/08/2023  |
| 6.    | What are the outcomes?  | Students were participated actively and enthusiastically Awareness Rally on Abuse of Older People.  |
| 7.    | How was planning done for this activity?  | A meeting of staff was conducted on 5th August 2023 for conducting Awareness Rally on Abuse of Older People and decided to conduct this activity on 10th Aug. 2023. Accordingly a notice was circulated in classes and also on WhatsApp groups. Students of help group was created. Teachers counseled them on the issue of Elder Abuse in the society. Prepared boards and templets. Arranged awareness rally on the issue. Students and teachers participated and proclaimed the slogans. |
| 8.    | What were the materials available for conducting the activity?                    | For conducting this activity we have Banners, Slogans templates, Small Boards.  |
| 9.    | How did you manage to collect the material required for the activity?             | With discussion with principal and coordinator Banners, Slogans templates, Small Boards. quotes and placards.   |
| 10.   | Mention the materials used during the activity? What is the role of the material? | Quotes and placards Slogan boards attracted attention of the peoples.   |
| 11.   | Were you aware of this activity earlier?  | No  |
| 12.   | Has been this activity covered in local newspaper?                                | Yes   |
| 13.   | Did you collaborate with other organizations to create a bigger impact?           | No, we haven't collaborated with other organizations.   |
| 14.   | Has the organizing team prepare and follow a check list for conducting the        | Yes, at the beginning checklist made. Organizing team prepared and followed a check list for conducting this activity. Plan made,   |



|     |   |  |
|-----|---|--|
|     | activity?   | discussed and implemented.   |
| 15. | Where did you conduct this program?   | The rally was conducted in our native village, Kada.   |
| 16. | What are the steps involved in conducting the activity work? / Mention step by step procedure followed? Write in bullet points. Describe in detail min 100 words. | <p>Announcement in the college</p> <p>Arranged meeting with members and decided date of conducting Rally.</p> <p>Displayed notice on notice board.</p> <p>Plan for rally made on paper with date and time</p> <p>Slogan boards and rally boards prepared</p> <p>Digital Board with APEX Championship-23</p> <p>Taught slogans to students</p> <p>Attractive students dresses</p> |
| 17. | What are the precautions taken for conducting the activity?   | <p>Rules and regulations of walking given in advance to all students.</p> <p>Traffic rules confirmed to students.</p> <p>Traffic disturbances avoided.</p> <p>Attractive dresses and slogans taught to them.</p> <p>Teachers were following all the students</p>   |
| 18. | What were the tools/ support systems used for conducting the activity?  | Boards, Small Boards, Banner and slogan Boards.  |
| 19. | What was your learning at various steps of implementation of the activity?  | <p>We have meager information about older abuse but after this activity lot of information gathered on this burning issue.</p> <p>After rally we could understand the seriousness of the domestic problem.</p>   |
| 20. | How was the support from the students/neighborhood/ village/school.   | Students participated enthusiastically. Support from students was immense. Neighbor school Shriram also helped us. We get better response for conducting this activity .   |
| 21. | Write down the new ideas to solve environmental issues through this activity.   | Elder abuse will be eradicated by convincing younger generation  |
| 22. | What have you learned from this process while working for the District Eco-SDGs Championship 2023?  | We have learnt that awareness in society can reduce the domestic problems. Elder abuse is phase of life that we all have to face. Why don't we smoothen the problem of ours which have to face in next some years.   |
| 23. | Did you collect the feedback from the participants of the activity?   | No   |
| 24. | How many videos are there in this Activity?   | 03   |
| 25. | Link of Video/ videos.  | <a href="https://youtu.be/fIJN8FcZ7U0">https://youtu.be/fIJN8FcZ7U0</a>  |
| 26. | Did you post the video on social media through the Institution/   | <a href="https://youtu.be/fIJN8FcZ7U0">https://youtu.be/fIJN8FcZ7U0</a>  |

27.

Paste **8 photos** captured during conducting the activities **without** GPS location.







|            |   |   |
|------------|---|---|
| <p>28.</p> | <p>Also Paste 4 photos <b>with GPS Location</b></p> | <div data-bbox="776 189 1455 667">  <p>Kada, Maharashtra, India<br/>V3WM+GF3, Road, Kada, Maharashtra 414202,<br/>Lat 18.896294°<br/>Long 75.083682°<br/>10/08/2023 11:27 AM GMT +05:30</p> </div> <div data-bbox="776 667 1455 999">  <p>Kada, Maharashtra, India<br/>V3WM+GF3, Road, Kada, Maharashtra 414202, India<br/>Lat 18.896549°<br/>Long 75.083684°<br/>10/08/2023 11:28 AM GMT +05:30</p> </div> <div data-bbox="776 999 1455 1558">  <p>Kada, Maharashtra, India<br/>V3WM+GF3, Road, Kada, Maharashtra 414202, India<br/>Lat 18.896549°<br/>Long 75.083684°<br/>10/08/2023 11:28 AM GMT +05:30</p> </div> <div data-bbox="776 1558 1455 1852">  <p>Kada, Maharashtra, India<br/>V3WM+GF3, Road, Kada, Maharashtra 414202, India<br/>Lat 18.896542°<br/>Long 75.083704°<br/>10/08/2023 11:28 AM GMT +05:30</p> </div> |
| <p>29.</p> | <p>Paste Newspaper clippings if Any.</p>            | <p>-</p>  |



|     |  |   |
|-----|--|---|
|     |  |   |
| 30. | Share the link of the Facebook if you have done mass media campaign.   | --  |
| 31. | Evaluate yourself: How many points you will award for yourself in conducting the activity a scale of 1 to 5. | We tried our best to cconduct an impressive activity. We would give 4 points to our efforts     |
| 32. | Any notes/Remarks  | In future we will conduct various activities suggested by Apex SDG for environment conservation |

  
 TQAC-Co-ordinator  
 Anandrao Dhonde Alias Babaji Mahevidyalaya  
 Kada, Tal. Ashti, Dist. Beed

  
 Coordinator  
 Dr. M. R. Patel

  
 PRINCIPAL  
 Anandrao Dhonde Alias Babaji College  
 Kada, Tal. Ashti, Dist. Beed

Institutional Report



**Anandrao Dhonde Alias Babaji Mahavidyalaya  
(Arts, Commerce & Science)  
Kada Tq. Ashti Dist. Beed -414202 (MS)**



**Each One -Reach one, visit to discuss Environmental issues**





**Activity Name : Each One -Reach One , visit to discuss Environmental issues**

**Activity Sl. No in the brochure : 18**

| Sl.No | Particulars   | Details:  |
|-------|---|---|
| 1.    | Total number of students participated   | Total 75 students were participated in this activity  |
| 2.    | Name of the Faculty Coordinator (s)   | <ul style="list-style-type: none"> <li>• Dr. M. G. Rajpange</li> <li>• Dr. D. B. Jirekar</li> <li>• Dr. B. D. Gore</li> </ul>   |
| 3.    | Student Self Help Clubs members Names   | <ul style="list-style-type: none"> <li>• Nagnath Exercise Club Sabal khed &amp;</li> <li>• Sharad Desai</li> <li>• Balu Zanje</li> <li>• Mahesh Desai</li> <li>• Rahul Deasai</li> </ul>  |
| 4.    | Duration of activity conducted/ performed   | This activity conducted for two times   |
| 5.    | Date/Dates on which activity was performed?                                       | This activity was conducted on 12/08/2023 at village Sabakhed & 07/09/2023 Shirapur Tq. Ashti Dist. Beed  |
| 6.    | What are the outcomes?  | <ul style="list-style-type: none"> <li>• Participants' realized the importance of environmental conservation</li> <li>• Understand the importance of water conservation</li> <li>• Got the awareness about clean drinking water</li> <li>• Villagers' understood the importance of exercise &amp; healthy food for the human body</li> <li>• Villagers realized the problem of plastic pollution</li> </ul> <p>Participants understood the importance sanitation &amp; hygiene for the human life</p> |
| 7.    | How was planning done for this activity?  | Discussed with some villagers & Sarpanch as well as to social workers through online platform & confirmed the date of Each One -Reach One -Program Then schedule the program was declared & performed the as per schedule on 12/08/2023 & 07/09/2023 at Sant Baludev Maharaj Mandir , Sabalkhed & Gram Panchayat Shirapur at 10.00am  |
| 8.    | What were the materials available for conducting the activity?                    | We prepare Some charts & banners of environmental issues.   |
| 9.    | How did you manage to collect the material required for the activity?             | Charts & banners were prepared with help of digital printing  |
| 10.   | Mention the materials used during the activity? What is the role of the material? | Charts & banners regarding environmental were used for understanding the different environmental issue.   |
| 11.   | Were you aware of this activity earlier?  | --  |
| 12.   | Has been this activity covered in local newspaper?                                | Yes, This activity covered local Newspaper "Zunjar Neta" Dated 19/08/2023 & 11/09/2023  |
| 13.   | Did you collaborate with other organizations to                                   | No we haven't collaborate this activity   |

|     |   |  |
|-----|---|--|
|     | create a bigger impact?   |  |
| 14. | Has the organizing team prepare and follow a check list for conducting the activity?  | We prepare and followed a check list or required material for conducting the activity.   |
| 15. | Where did you conduct this program?   | We conducted this at village Sabakhed on 12/08/2023 & at Shirapur 07/09/2023 Tq. Ashti Dist. Beed  |
| 16. | What are the steps involved in conducting the activity work? / Mention step by step procedure followed? Write in bullet points. Describe in detail min 100 words. | <p>Steps for conducting Plastic Picketing Process program:</p> <ul style="list-style-type: none"> <li>• Arranged a meeting in which information about Plastic Picketing Process was given to the staff and the students.</li> <li>• Circulated the notice register about this Plastic Picketing Process program in the classrooms.</li> <li>• Displayed notices on the notice boards in the College.</li> <li>• Circulated the notice through social media like WhatsApp groups for the students and the staff.</li> <li>• Discussed about various environmental issues to students and villagers</li> <li>• Published news in local papers</li> </ul> |
| 17. | What are the precautions taken for conducting the activity?   | Meet to villagers in time - Up to 10.00am  |
| 18. | What were the tools/ support systems used for conducting the activity?  | Banner, Charts, Loudspeaker  |
| 19. | What was your learning at various steps of implementation of the activity?  | While implementing this activity we learnt much more information about the Impact of Plastic Pollution on Human life and on wild life. The students was great experience as knowing about Plastic Pollution how it can cause cancer to Human and also very dangers to wild life also because it degradation process is very slow as it go to the animals body the animal can day and whole life system on Earth can become imbalance. So it very important for everyone to aware about Plastic Pollution   |
| 20. | How was the support from the students/neighborhood/village/school.  | Very nice response from villagers  |
| 21. | Write down the new ideas to solve environmental issues through this activity.   | For the solution of Environmental issue we all Indian need to have mass movement on Plastic Free Life Style throughout the Nation. So that all citizen of Nation should aware the Impact of Plastic Pollution on human life, wild life and aver all Environment.   |
| 22. | What have you learned from this process while working for the District Eco-SDGs Championship 2023?  | Created Awareness regarding various environmental issues.  |
| 23. | Did you collect the feedback from   | No   |



|     |  |   |
|-----|--|---|
|     | the participants of the activity?  |   |
| 24. | How many videos are there in this Activity?  | 03  |
| 25. | Link of Video/ videos.   | <ol style="list-style-type: none"> <li>1. <a href="https://youtu.be/MusHVGQCPAI">https://youtu.be/MusHVGQCPAI</a></li> <li>2. <a href="https://youtu.be/FxObuXc7ptE">https://youtu.be/FxObuXc7ptE</a></li> <li>3. <a href="https://youtu.be/cDLvFe1_N44">https://youtu.be/cDLvFe1_N44</a></li> </ol>  |
| 26. | Did you post the video on social media through the Institution/                              | <ol style="list-style-type: none"> <li>1. <a href="https://youtu.be/MusHVGQCPAI">https://youtu.be/MusHVGQCPAI</a></li> <li>2. <a href="https://youtu.be/FxObuXc7ptE">https://youtu.be/FxObuXc7ptE</a></li> <li>3. <a href="https://youtu.be/cDLvFe1_N44">https://youtu.be/cDLvFe1_N44</a></li> </ol>  |
| 27. | Paste <b>8 photos</b> captured during conducting the activities <b>without</b> GPS location. |  <p>Latitude: 18.909141<br/>Longitude: 75.034116<br/>Elevation: 590.216 m<br/>Accuracy: 7.3 m<br/>Time: 08-12-2023 09:29<br/>Note: आचार्य महाराज का विचारधारा संस्था में प्रस्तुत 12/8/2023</p>  <p>Latitude: 18.909192<br/>Longitude: 75.033977<br/>Elevation: 591.1746 m<br/>Accuracy: 6.2 m<br/>Time: 08-12-2023 09:27<br/>Note: आचार्य महाराज का विचारधारा संस्था में प्रस्तुत 12/8/2023</p> |



28.

Also Paste 4 photos with GPS Location







29.

Paste Newspaper clippings if Any.

# कार्यारंभ

Saturday 2023/08/19

## साबलखेड येथे पर्यावरण जनजागृती कार्यक्रम

**प्रतिनिधी। कडा**

दि.१८ : आष्टी तालुक्यातील कडा येथील आनंदराव धोंडे ऊर्फ बाबाजी महाविद्यालय व साबलखेड ग्रामपंचायत यांच्या संयुक्त विद्यमाने साबलखेड येथील श्री संत बाळूदेव महाराज मंदिरात पर्यावरण जागृती कार्यक्रम घेण्यात आला.

कार्यक्रमाचे अध्यक्षस्थानी प्रा.भाऊसाहेब काळे हे होते. कार्यक्रमाचे प्रास्ताविक प्रा.डॉ.भगवान आव्हाड यांनी केले. पर्यावरणातील मानवी हस्तक्षेप व त्याचा मानवी जीवनावर होणाऱ्या परिणामावर प्रकाश टाकण्याचा प्रयत्न कार्यक्रमातून करण्यात आला. पाण्याचा अतिवापर, शुद्ध पाणी समस्या, आरोग्यासाठी व्यायाम व

सकस आहार, परिसर स्वयसनांचे दुष्परिणाम, प्लॉस होणारे प्रदूषण व परिणाम विषयावर प्रा.डॉ.मंगल प्रा.डी.बी. जिरेंकर यांनी केले. कार्यक्रमासाठी प्रा.राजपांगे, डॉ.भगवान प्रा.किरण कटके हे उपस्थित होते. कार्यक्रमानंतर गावकऱ्यांना साधून पर्यावरणातील विविध व मानवी जीवन यांचा संतुलन करून पर्यावरणीय संतुलन करण्यात आली. या कार्यक्रमाची सरपंच शरद देसाय, गाडे, भाऊसाहेब पाटील, बाबासाहेब जाधव, ग.यांच्यासह आजी-माजी प्रसन्न सदस्य, साबलखेड येथील मोठ्या संख्येने उपस्थित



# झुंजार नेता

Mon 11-09-2023

Page No. 4

## शिरापूर येथे पर्यावरण वि जनजागृती कार्यक्रम

कडा, दि.१० (प्रतिनिधी):-  
आष्टी तालुक्यातील कडा येथील  
आनंदराव धोंडे महाविद्यालय व  
शिरापूर ग्रामपंचायत यांच्या  
संयुक्त विद्यमाने जि. प. प्राथमिक  
शालेत अपेक्स. एस. डी. टी  
चैम्पियनशिप अंतर्गत पर्यावरणा  
विषयी जनजागृती उपक्रम  
राबविण्यात आला.  
कार्यक्रमाच्या अध्यक्षस्थानी  
शिरापूर येथील जेष्ठ नागरीक  
काकासाहेब तागड होते.  
प्रा. डॉ. दत्तात्रय त्रिंकर, प्रा.  
डॉ. रघुनाथ विधाते व प्रा. डॉ.  
राम बोडखे यांनी ग्रामस्थांशी

संवाद साधून, प्लास्टिकच्या  
अतिवापरामुळे होणारे प्रदूषण व  
परिणाम यावर चर्चा झाली.  
आरोग्यासाठी व्यायाम, योग,  
सकस आहार, आरोग्यासाठी  
शुद्ध पिण्याचे पाणी, परिसर  
स्वच्छता, पाण्याचा अतिवापर  
इत्यादी विषयावर संवाद करून  
पर्यावरण जनजागृती केली.  
प्रसाविक करताना प्रा. डॉ.  
राजपंगे यांनी सांगितले की,  
पर्यावरणातील मानवाचा हस्तक्षेप  
वाढीचा परिणाम मानवा बरोबर  
इतर प्राण्यांच्या जीवनावर कसा  
होत आहे. यावरती

ग्रामस्थांवर  
मार्गदर्शन व  
उपक्रमातून  
कार्यक्रमा  
सरपंच, उप  
सचिन देव  
गायकवाड,  
देवकर, स  
शब्बीर ,  
यांच्यासह  
ग्रामपंचाय  
येथील ना  
उपस्थित ह  
भास्कर चव  
आभार मान

30. Share the link of the Facebook if you have done mass media campaign.

1. [https://m.facebook.com/story.php?story\\_fbid=pfbid0kpkjnENftSiYF4HJu2mC9iPQNZQnGQ7ZRbASXxMfNaoPavifnH4nDkFY8WA14QJWl&id=100063692964350&mibextid=Nif5oz](https://m.facebook.com/story.php?story_fbid=pfbid0kpkjnENftSiYF4HJu2mC9iPQNZQnGQ7ZRbASXxMfNaoPavifnH4nDkFY8WA14QJWl&id=100063692964350&mibextid=Nif5oz)
2. [https://m.facebook.com/story.php?story\\_fbid=pfbid091UCtXCbD7qYiw392ytED1JPwcXHfZM87UrwXGhpFhcLyvvgfgeR9bADu75UGkMF5YI&id=100063692964350&sfnsn=wiwspwa&mibextid=RUBZ1f](https://m.facebook.com/story.php?story_fbid=pfbid091UCtXCbD7qYiw392ytED1JPwcXHfZM87UrwXGhpFhcLyvvgfgeR9bADu75UGkMF5YI&id=100063692964350&sfnsn=wiwspwa&mibextid=RUBZ1f)
3. [https://m.facebook.com/story.php?story\\_fbid=pfbid0V2vJT8SrFyJM8uFGPC7zWFqcmnGsByutftkjInT4ueEqVEnA2xSjJgbaGoktzkDnl&id=100063692964350&sfnsn=wiwspwa&mibextid=RUBZ1f](https://m.facebook.com/story.php?story_fbid=pfbid0V2vJT8SrFyJM8uFGPC7zWFqcmnGsByutftkjInT4ueEqVEnA2xSjJgbaGoktzkDnl&id=100063692964350&sfnsn=wiwspwa&mibextid=RUBZ1f)

31. Evaluate yourself: How many points you will award

|     |  |  |
|-----|--|--|
|     | for yourself in conducting the activity a scale of 1 to 5. | In conducting this activity we would evaluate our selves 4 points in a scale of 1 to 5   |
| 32. | Any notes/Remarks  | <p>"Each one-Reach one programme" MTWTFSS</p> <p>Date: / /<br/>Page No:</p> <p>आज दिनांक 17/08/23 ग्रेजी में सैन साबनेके ता. आरपी जि सिनिगरेव अनंदराव बोडे उर्फ बाबाजी महोदय का व Apex S.O.G. 2023 पांचवां संस्करण विद्यमान Each one Reach one हा कार्यक्रम ख्यात अर्थात् कार्यक्रमों अथवा उपभरण की शुरुव देसाई है जोन कार्यकर्तासर्वे खालील ठावळा व विद्याधी अभियंत होत.</p> <ol style="list-style-type: none"> <li>१) श्री गोखले रघुनाथ गाडे</li> <li>२) श्री. राज्य देवतकर देसाई</li> <li>३) श्री राहुल आमनंद देसाई</li> <li>४) श्री कुडुमिल दिनकर देसाई.</li> <li>५) श्री द्वादि सरिक फारमाखर.</li> <li>६) श्री यावळे सुदेश लान्वानी</li> <li>७) श्री प्रकाश दगाडू भाचारे</li> <li>८) श्री. लणन तान्हारी देशमुख</li> <li>९) श्री मुन्हाष निमानी भाउ</li> <li>१०) श्री ध्यानदेव वासनदेसाई</li> <li>११) श्री योगेश स्वरूप भावळे</li> <li>१२) श्री राजायाम शांतप्र देसाई</li> <li>१३) श्री ताचला काकासाहेब ब्रह्मदास</li> <li>१४) श्री सुरतेल योगेश भावळे</li> <li>१५) श्री मिधुपट्टी वेतावरणे</li> <li>१६) श्री चक्रवर्ती देसाई</li> <li>१७) श्री चि. मिठ्याळ मुन्हाव देसाई</li> <li>१८) डॉ. मधुसून नारायण देसाई</li> <li>१९) शिवाजी बाबु देसाई</li> <li>२०) डॉ. डी. बी. जयरकर</li> </ol> <p>Pisav<br/>Suman<br/>Simabhar<br/>Rohit<br/>Kishan<br/>Bhawar<br/>Nandkumar<br/>Mansur<br/>Dhanu.<br/>Anantkar<br/>Satkar<br/>Anilata<br/>Vijay<br/>Shri. Ravi<br/>Dhanu<br/>Dhanu<br/>Dhanu<br/>Dhanu</p> |



१२) श्री देसाई सुवर्णा बाहुल

१३) पिशिवभू सुनिल देसाई

१४) कु देसाई प्रितम काकासाहेब

१५) कु देसाई अक्षरा काकासाहेब

१६) श्री झुनिता शरद देसाई

१७) श्री झुनिता बापूशिव देसाई

१८) श्री मागनबाई दत्त देसाई

१९) बापल बाहुल देसाई

२०) वनिता मच्छि देसाई

२१) वंदा दिपक देसाई

२२) कविता संदिप देसाई

२३) श्री बाबासाहेब उमजी जाधव

२४) श्री पांडुरंग परमेश्वर गोड

२५) श्री कारभारी गोडबा कुडकर

२६) श्री दानजय दनुमत बरकड

२७) श्री शकुल संतोष गायकवाड

२८) श्री शकुल परमेश्वर देसाई

२९) श्री काकासाहेब भुविविषय आन

३०) श्री बाळू लक्ष्मण

३१) श्री मारुती रंगनाथ देसाई

३२) श्री देसाई वज्रेश्वरी श्रीपती

३३) श्री श्रीराम केशव

३४) शेखातय्यब कादर

३५) मच्छि रंगनाथ देसाई

३६) विषम परमेश्वर देसाई

३७) श्री राजाराम भाऊजी देसाई

३८) एकनाथ उमाजी जाधव

३९) संतोष मच्छरी देसाई

४०) सोपान देसाई

# S.D.G. Apex Championship - comp

हैदराबाद, आनंदराव धोडे अने  
महाविद्यालय वरु भाग्य संभुल वि  
आमिपंचमल शिरापुर ला. बाकी जी  
आमि. दिनांक ०१.०९.२३ रोजी पर  
जागृता कामकाज दोन्यात आला. श  
खालीच सर्वजण उपस्थित होते.

कार्यक्रमाचे अध्यक्ष : का. भा. साहेब

प्रमुख पाहुणे.

प्रा. डॉ. निरंकर डी. के.

प्रा. डॉ. विशाल भार-५

प्रा. डॉ. बंडवले आर.


- १) मा. सरपंच. जी :- सुलोक
- २) मा. उप सरपंच जी. - चंद्रम


- ३) देवदर सलोन इन्व्हाइटर
- ४) माधवराव विलासराव
- ५) बाबासाहेब तांगड इन्व्हाइटर
- ६) मोनहार भट्टी तांगड मंत्री
- ७) २१३ इन्व्हाइटर
- ८) - गोर २९ लावळे
- ९) सत्यदे भलनाथ
- १०) दामिनीय गापडा
- ११) रंजक बाबा २ इन्व्हाइटर
- १२) सचिन विठ्ठल काड
- १३) फोचल लखलख दिनाथ
- १४) श्री शिवाजीराव तांगड
- १५) श्री एकलेश्वर सभन भोवांग



|     |  |       |
|-----|--|-------|
| 16) | कवि ज्ञानदेव प्रभु                           | K.P.  |
| 17) | चव्हाण भा. सु. म. ल. व. का. म. म. म.         | B. S. |
| 18) | पंडित गो. र. व. ल. प्र. म. म. म.             | P. S. |
| 19) | K. P. e. P. a. m. l. S. e. y. a. b. h. a. n. | K. P. |
| 20) | क. प. म. म. म. म. म. म. म. म. म. म.          | K. P. |
| 21) | क. प. म. म. म. म. म. म. म. म. म. म.          | K. P. |
| 22) | क. प. म. म. म. म. म. म. म. म. म. म.          | K. P. |
| 23) | क. प. म. म. म. म. म. म. म. म. म. म.          | K. P. |
| 24) | क. प. म. म. म. म. म. म. म. म. म. म.          | K. P. |

  
 IQAC-Co-ordinator  
 Anandrao Dhonde Alias Babaji Mahevidyalaya  
 Kada, Tal. Ashti, Dist. Beed

  
 Coordinator  
 Dr. M. G. Rajpange

  
 PRINCIPAL  
 Anandrao Dhonde Alias Babaji College  
 Kada, Tal. Ashti, Dist. Beed





Institutional Report



**Anandrao Dhonde Alias Babaji Mahavidyalaya  
(Arts, Commerce & Science)  
Kada Tq. Ashti Dist. Beed -414202 (MS)**




Sales Counter

**Activity Name : Sales Counter**  
**Activity Sl. No in the brochure : 16**

| Sl. No. | Particulars  | Details:  |
|---------|--|---|
| 1.      | Total number of students participated  | Total 12 students were participated in this activity  |
| 2.      | Name of the Faculty Coordinator (s)  | <ul style="list-style-type: none"> <li>• Dr. P. N. Aute,</li> <li>• Dr. G. P. Bodkhe,</li> <li>• Prof. S. A. Khedkar,</li> <li>• Dr. S. B. Bhagat</li> </ul>          |
| 3.      | Student Self Help Clubs members Names  | 1. Pagare Yeshraj Pandit –B.Com-II<br>2. Taru Sweta Baben –B.Com-III<br>3. Simran Mudal –B. Sc.- I<br>4. Choudhari Netra –B.Sc/-I<br>5. Gawade Rutuja Arjun (B.A.III) |
| 4.      | Duration of activity conducted/performed   | 01 August to 21 Sept. 2023  |
| 5.      | Date/Dates on which activity was performed?  | This activity was conducted on 09/08/2023, 23/08/2023, 01/09/2023, 06/09/2023, 16/09/2023, 21/09/2023 Total (six days)  |
| 6.      | What are the outcomes?   | Students got important information about Awareness, its' as well as prevention to use Plastic   |
| 7.      | How was planning done for this activity?   | The purchasing cloth bags, stainless steel water bottles, pen, note-Book, Pockets etc.  |
| 8.      | What were the materials available for conducting the activity?   | One digital board formed. Some material available on market.  |
| 9.      | How did you manage to collect the material required for the activity?  | Consulted with Principal and vice-Principal and got material from the them.   |
| 10.     | Mention the materials used during the activity? What is the role of the material?  | .   |
| 11.     | Were you aware of this activity earlier?   | Yes, we were aware of this activity before this activity. Dated 19/08/2023  |
| 12.     | Has been this activity covered in local newspaper?   | Yes, This activity covered local Newspaper "Zunjar Neta"  |
| 13.     | Did you collaborate with other organizations to create a bigger impact?  | Yes to run this activity we collaborate with 'Shriram Jr. College and Shriram Highschool'   |
| 14.     | Has the organizing team prepare and follow a check list for conducting the activity?   | Yes, organizing team check the list of material and also count it for run this activity.  |
| 15.     | Where did you conduct this program?  | This activity conduct in our college campus at gate side.   |
| 16.     | What are the steps involved in conducting the activity work? / Mention step by step procedure followed? Write in bullet points. Describe in detail | <ul style="list-style-type: none"> <li>• Student help self club</li> <li>• To prepare and lukeswith the help of students. .</li> </ul>                                |



|     |  |   |
|-----|--|---|
|     | min 100 words.   | <ul style="list-style-type: none"> <li>Purchase required materials for selling.</li> </ul> <p>one Table, flower pot, table cloth, students, coordinators and staff, this activity arrange meeting of involved members and students to decide run the activity and collect materials required, flex board, table, table cloth, flower pot &amp; materials.</p> |
| 17. | What are the precautions taken for conducting the activity?  | At the time of run this activity avoid the plastics materials.  |
| 18. | What were the tools/ support systems used for conducting the activity?                             | Mobile communicating and broadening the information and updates at the sales counter.   |
| 19. | What was your learning at various steps of implementation of the activity?                         | Students of club for run this activity different steps involved. The materials on the table to communicate the students.  |
| 20. | How was the support from the students/neighborhood/ village/school.                                | Good support from students, schools & neighborhood.   |
| 21. | Write down the new ideas to solve environmental issues through this activity.                      | This program controls the plastic pollution.  |
| 22. | What have you learned from this process while working for the District Eco-SDGs Championship 2023? |   |
| 23. | Did you collect the feedback from the participants of the activity?                                | No  |
| 24. | How many videos are there in this Activity?  | 05  |
| 25. | Link of Video/ videos.   | <p>Video 1. <a href="https://youtu.be/8XAmMQXjIYE">https://youtu.be/8XAmMQXjIYE</a></p> <p>Video 2. <a href="https://youtu.be/rXLCx1arboo">https://youtu.be/rXLCx1arboo</a></p>   |
| 26. | Did you post the video on social media through the Institution/                                    | <p>Video 1. <a href="https://youtu.be/8XAmMQXjIYE">https://youtu.be/8XAmMQXjIYE</a></p> <p>Video 2. <a href="https://youtu.be/rXLCx1arboo">https://youtu.be/rXLCx1arboo</a></p>   |
| 27. | Paste <b>8 photos</b> captured during conducting the activities <b>without</b> GPS location.       |   |







28. Also Paste 4 photos with GPS Location








|     |  |  |
|-----|--|--|
| 29. | Paste Newspaper clippings if Any.  |     |
| 30. | Share the link of the Facebook if you have done mass media campaign.   | --   |
| 31. | Evaluate yourself: How many points you will award for yourself in conducting the activity a scale of 1 to 5. | In conducting this activity we would evaluate our selves 4 points in a scale of 1 to 5 |
| 32. | Any notes/Remarks  | This activity is valuable to inculcate environmental Awareness among the students.     |

  
 IQAC-Co-ordinator  
 Anandrao Dhonde Alias Babaji Mahevidyalaya  
 Kada, Tal. Ashti, Dist. Beed

  
 Coordinator  
 Dr. P. N. Aute

  
 PRINCIPAL  
 Anandrao Dhonde Alias Babaji College  
 Kada, Tal. Ashti, Dist. Beed

Institutional Report



**Anandrao Dhonde Alias Babaji Mahavidyalaya  
(Arts, Commerce & Science)  
Kada Tq. Ashti Dist. Beed -414202 (MS)**



Promote the prevention, detection, and management of food borne diseases



**Activity Name : Promote the prevention, detection, and management of food borne diseases****Activity Sl.No in the brochure : 07**

| Sl.No | Particulars   | Details:  |
|-------|---|---|
| 1.    | Total number of students participated   | Total 227 students were participated in this activity   |
| 2.    | Name of the Faculty Coordinator (s)   | Dr. Ovhal Sambhaji Devrao   |
| 3.    | Student Self Help Clubs members Names   | 1. Sarthak Baban Bansode (B.Sci.I)<br>2. Umesh Balasaheb Udane (B.Sci.I)<br>3. Nikita Bhalerao (B.A.I)<br>4. Akash Pokale (B.A.II)<br>5. Gawade Rutuja Arjun (B.A.III)  |
| 4.    | Duration of activity conducted/performed  | 7 August to 19 august 2023  |
| 5.    | Date/Dates on which activity was performed?   | This activity was conducted on 08/08/2023, 11/08/2023 and 18/08/2023 Total (Three days)   |
| 6.    | What are the outcomes?  | Small students got slight but important information about basic food, its' importance and food borne diseases as well as prevention.  |
| 7.    | How was planning done for this activity?  | First of all selected schools and conveyed messages to Head Masters for their permission and date and time fixed.   |
| 8.    | What were the materials available for conducting the activity?  | One digital board formed. Some documentary collected about food borne diseases its' prevention and remedies. Videos and short films collected on this subject.  |
| 9.    | How did you manage to collect the material required for the activity?   | Consulted with Principal and vice-Principal and got material from the them.   |
| 10.   | Mention the materials used during the activity? What is the role of the material?   | Board, Mobile, Clips etc used for presentation of diseases and food poisons.<br>Material is used only for betterment of understanding of the small children's. Magnifying images developed the minds of youngsters. |
| 11.   | Were you aware of this activity   | No  |
| 12.   | Has been this activity covered in local newspaper?  | Yes, activity is covered in local newspaper Zunjar Neta   |
| 13.   | Did you collaborate with other organizations to create a bigger impact?   | Yes, collaborated with Z.P School at Vatanwadi, Kerul and Sheri Khurd   |
| 14.   | Has the organizing team prepare and follow a check list for conducting the activity?  | Yes, organizing team followed the check list in advance for every activity. So that every activity resulted in successful.  |
| 15.   | Where did you conduct this program?   | We conducted this programs in three different villages; at Vatanwadi, Kerul and Sheri (Khurd)   |
| 16.   | What are the steps involved in conducting the activity work? / Mention step by step procedure followed? Write in bullet points. | Discussion with seniors- A detailed action plan was put in front of Seniors. After discussion contacted selected school Head Masters with total action plan and program structure.                                  |

|     |  |   |
|-----|--|---|
|     | Describe in detail min 100 words.  | With kind permission of the respective Head Masters of primary schools visited the schools with team and material. After formal introduction students were acquainted with the subject Diet, basic components of diet etc. Socratic method was used for emphasizing the message. Some child songs and entertaining quizzes asked Sweets distributed to children |
| 17. | What are the precautions taken for conducting the activity?  | Permission and time of Head Master of particular school to be visited. Gathered students in porch. Given some instructions. Teaching with entertainment principle followed.   |
| 18. | What were the tools/ support systems used for conducting the activity?                             | Boards, Pictures and drawing pictures shown   |
| 19. | What was your learning at various steps of implementation of the activity?                         | It is hard to teach to small children at the beginning but they learn good things forever. They have to teach with entertainment. Question answer and Socratic method is useful for teaching small children's.  |
| 20. | How was the support from the students/neighborhood/ village/school.                                | Our college students supported us fully so that this mission succeeded. Village students at the initially scared but later on participated in question answer sessions.   |
| 21. | Write down the new ideas to solve environmental issues through this activity.                      | Small children at the very beginning of their education should be awaked about environmental issues. So that they cannot forget it in their complete life. Small students should do friendship with trees and ultimately environment.   |
| 22. | What have you learned from this process while working for the District Eco-SDGs Championship 2023? | It is better to teach children good manners early in life. All small children should be oriented with environment and develop friendship with environmental issues then gradually all environmental issues will cease. First step is necessary later on the road will be easily constructed.  |
| 23. | Did you collect the feedback from the participants of the activity?                                | No  |
| 24. | How many videos are there in this Activity?  | 3 videos uploaded on institutional website  |
| 25. | Link of Video/ videos.   | 1. <a href="https://youtu.be/oiYD5VgoVPo">https://youtu.be/oiYD5VgoVPo</a><br>2. <a href="https://youtu.be/FaABSNfvldc">https://youtu.be/FaABSNfvldc</a><br>3. <a href="https://youtu.be/Y8vDOBLXOHg">https://youtu.be/Y8vDOBLXOHg</a>  |
| 26. | Did you post the video on social media through the Institution/                                    | Yes   |



27.

Paste **8 photos** captured during conducting the activities **without** GPS location.







28.

Also Paste 4 photos **with GPS**  
Location








|     |  |   |
|-----|--|---|
|     |  |   |
|     |  |    |
| 29. | Paste Newspaper clippings if Any.  | -   |
| 30. | Share the link of the Facebook if you have done mass media campaign.   | Shared  |
| 31. | Evaluate yourself: How many points you will award for yourself in conducting the activity a scale of 1 to 5. | 04  |
| 32. | Any notes/Remarks  | Very interesting project it was. Not small children but also elders fascinated by this art of teaching and maintaining our mother Earth eco-friendly. |

  
 IQAC-Co-ordinator  
 Anandrao Dhonde Alias Babaji Mahevidyalaya  
 Kada, Tal. Ashti, Dist. Beed

  
 Coordinator  
 Dr. I. G. Nannaware

  
 PRINCIPAL  
 Anandrao Dhonde Alias Babaji College  
 Kada, Tal. Ashti, Dist. Beed

Institutional Report



**Anandrao Dhonde Alias Babaji Mahavidyalaya  
(Arts, Commerce & Science)  
Kada Tq. Ashti Dist. Beed -414202 (MS)**



**Cooking Videos**



**Activity Name : Cooking Videos****Activity Sl.No in the brochure : 08**

| Sl.No | Particulars  | Details:   |
|-------|--|--|
| 1.    | Total number of students participated  |  |
| 2.    | Name of the Faculty Coordinator (s)  | <ul style="list-style-type: none"><li>➤ Dr. M. S. Tekade</li><li>➤ Dr. G. S. Jagtap</li><li>➤ Dr. P. P. Ghumare</li></ul>  |
| 3.    | Student Self Help Clubs members Names  | <ul style="list-style-type: none"><li>➤ Miss Amruta Salve</li><li>➤ Miss Chaitali Shinde.</li><li>➤ Miss Mayuri Ovhal.</li><li>➤ Miss Diksha Pawar.</li></ul>  |
| 4.    | Duration of activity conducted/performed   | 15 days (40 minutes)   |
| 5.    | Date/Dates on which activity was performed?  | 05 August to 20 August 2023  |
| 6.    | What are the outcomes?   | <ul style="list-style-type: none"><li>➤ Hands on cooking activities help students develop confidence and skill.</li><li>➤ Student gets aware about their diet.</li><li>➤ Make foods that you and your family like and will eat.</li><li>➤ Save money by avoiding extra money spent on meals eaten out.</li><li>➤ Choose healthy ingredients like: vegetables, protein foods.</li></ul> |
| 7.    | How was planning done for this activity?   | <ul style="list-style-type: none"><li>➤ Notice was taken out and circulated in the classroom and social media.</li></ul>   |
| 8.    | What were the materials available for conducting the activity?                       | Various Ingredients required for recipes were made available for cooking.  |
| 9.    | How did you manage to collect the material required for the activity?                | The material is easily available, the video maker himself is used.   |
| 10.   | Mention the materials used during the activity? What is the role of the material?    |  |
| 11.   | Were you aware of this activity earlier?   | We have conducted recipe competition on 08 march 2023 in our college.  |
| 12.   | Has been this activity covered in local newspaper?                                   | <b>Yes, this activity is covered in local new paper Zunjar Neta dated 09/08/2023</b>   |
| 13.   | Did you collaborate with other organizations to create a bigger impact?              | This activity was conducted in collaboration with <b>Wellness group Kada,</b>  |
| 14.   | Has the organizing team prepare and follow a check list for conducting the activity? | <b>All the necessary preparation was done and we followed check list for conducting this activity</b>  |

|     |                                     |  |
|-----|-------------------------------------|--|
| 15. | Where did you conduct this program? | <p>1. LEMON LEAF TEA WITHOUT MILK AND SUGAR :</p> <p>Procedure</p> <ul style="list-style-type: none"> <li>• Heat 2 cups of water.</li> <li>• When it comes to a boil, add 5-6 lemon leaves. Be sure to wash the leaves well before use.</li> <li>• Once it comes to rolling boil, simmer cover and let it boil for 5minutes.</li> <li>• Add ½ tea spoon of tea powder boil for 2 min.</li> <li>• Strain the tea and refreshing lemon leaf tea is ready to be served.</li> </ul> <p>2. LEMONGRASS TEA WITHOUT MILK AND SUGAR TYPE 1 :</p> <p>Procedure</p> <ul style="list-style-type: none"> <li>• Heat 2 cups of water.</li> <li>• When it comes to a boil, add 5-6 lemongrass pieces and 2-3 clove (Lawang).</li> <li>• Add ½ tea spoon of tea powder boil for 5 min.</li> <li>• Strain the tea and refreshing lemongrass tea is ready to be served.</li> </ul> <p>3. LEMONGRASS TEA WITHOUT MILK AND SUGAR TYPE 2 :</p> <p>Procedure</p> <ul style="list-style-type: none"> <li>• Heat 2 cups of water.</li> <li>• When it comes to a boil, add 10-12 lemongrass pieces and small piece of Cinnamon (Dalchini).</li> <li>• Add ½ tea spoon of tea powder boil for 5 min.</li> <li>• Strain the tea and refreshing lemongrass tea is ready to be served.</li> </ul> <p>4. LEMONGRASS TEA WITHOUT MILK AND SUGAR TYPE 3 :</p> <p>Procedure</p> <ul style="list-style-type: none"> <li>• Heat 2 cups of water.</li> <li>• When it comes to a boil, add 5-6 lemongrass pieces and small piece of Cinnamon (Dalchini), 2-3 clove (Lawang), Fresh turmeric one tea spoon, 3-4 Tulas leaves .</li> <li>• Add ½ tea spoon of tea powder boil for 5 min.</li> <li>• Strain the tea and refreshing lemongrass tea is ready to be served.</li> </ul> <p>5. LEMON LEAF TEA :</p> <p>Procedure</p> |
|-----|-------------------------------------|--|



|  |  |  |
|--|--|--|
|  |  | <ul style="list-style-type: none"> <li>• Heat 2 cups of water.</li> <li>• When it comes to a boil, add 5-6 tom lemon leaves. Be sure to wash the leaves well before use.</li> <li>• Once it comes to rolling boil, simmer cover and let it boil for 5minutes.</li> <li>• Add ¼ tea spoon of sugar and ½ tea spoon of tea powder boil for 2 min.</li> <li>• Strain the tea and refreshing lemon leaf tea is ready to be served.</li> </ul> <p>6. TULSI TEA OR HERBAL TEA</p> <p>Procedure</p> <ul style="list-style-type: none"> <li>• For making this Tulsi tea recipe take a utensil and put it up on the high flame.</li> <li>• Add two cups of water to it.</li> <li>• Now add Tulsi leaves in it and let them boil.</li> <li>• Then add sugar and boil it for 2 minute and then add tea powder.</li> <li>• You Can also add little bit Ginger and lemon juice in it.</li> <li>• You can also add some honey for a taste instead of sugar.</li> <li>• Turn off the gas and strain into two cups and serve.</li> </ul> <p>7. BAJRA ROTI :</p> <p>Procedure</p> <ul style="list-style-type: none"> <li>• Firstly, add 2 to 3 cups of bajra flour to the water.</li> <li>• Mix with a fingers.</li> <li>• Gather the mixed dough and knead to a soft, smooth dough.</li> <li>• If the dough looks dry and crumbly, add some hot or warm water. Mix and knead.</li> <li>• If the dough looks too moist or wet or has become sticky, add some bajra flour. Mix and continue to knead.</li> <li>• Pinch a small or medium sized ball, flatten it slightly with your palms and dust it lightly with some bajra flour from both sides.</li> <li>• Gently remove the flat bread place it on a hot iron flat pan .Keep the heat from medium to</li> </ul> |
|--|--|--|

|  |  |  |
|--|--|--|
|  |  | <p>high. Spread the water on top of bread and spread some till on wet side of bread.</p> <ul style="list-style-type: none"> <li>• Press gently and cook all the sides.</li> <li>• Finally, serve bajra roti with curry.</li> </ul> <p>8. UPWAS FASTING IDLI :</p> <p>Procedure</p> <ul style="list-style-type: none"> <li>• Take varai and sabudana in a bowl.</li> <li>• Heat varai and sabudana 2 . 3 minutes in medium flem.</li> <li>• Transfer it into a blender jar and blend it into smooth powder.</li> <li>• Transfer the powder into a bowl and add rock salt, eno fruit salt and mix everything well together quickly.</li> <li>• You can use 1/4 tsp baking soda in place of eno fruit salt.</li> <li>• Grease idly molds with oil and add batter into it.</li> <li>• Stack the idly molds on the idly stand.</li> <li>• Heat up about 1” water at the base of idly cooker and transfer the idly stand into it.</li> <li>• Steam idly on medium heat about 5 minutes.</li> <li>• Turn off the gas and let the idlies be in the cooker for another minutes.</li> <li>• Take the idles out of the molds with the help of spoon or knife.</li> <li>• Upwas idly is all ready.</li> <li>• Serve with upwas chutney.</li> </ul> <p>9. MIXED SPROUTS RECIPE:</p> <p>Procedure</p> <ul style="list-style-type: none"> <li>• Take first mixed sprouts cereals in a bowl.</li> <li>• Then add chopped tomato, onion, coriander leaves, cucumber, ginger, chaat powder, salts and some oil.</li> <li>• Mix well ready to serve.</li> </ul> <p>10. MATKI USAL RECIPE:</p> <p>Procedure</p> <ul style="list-style-type: none"> <li>• Heat oil in pan.</li> <li>• And add cumin, mustard, onion, green chilies, turmeric, salt etc.</li> <li>• Add matki and stir well.</li> <li>• Then add water and keep for few minutes.</li> <li>• Switch off gas and serve with coriander leaves.</li> </ul> |
|--|--|--|



|  |  |   |
|--|--|---|
|  |  | <p>11. MOONG DAL KHICHADI:</p> <p>Procedure</p> <ul style="list-style-type: none"> <li>• In a cooker take some oil, add cumin, mustard, onion, ginger garlic paste, tomatoes, turmeric, salt etc.</li> <li>• Then add water. When water becomes hot, add washed moong dal and rice.</li> <li>• After 5 to 7 whistles switch off gas, add coriander leaves.</li> </ul> <p>12. SWEET CORN MASALA :</p> <p>Procedure</p> <ul style="list-style-type: none"> <li>• Firstly, boil two cup sweet corn kernels in water for 5 min.</li> <li>• Drain off the kernels and transfer to bowl.</li> <li>• Add in 1 chopped onion, tomato and cucumber one by one and mixed well.</li> <li>• Add in half tea spoon red chilli powder, jeera powder and cumin powder, chaat masala, salt and lemon juice and chopped coriander.</li> <li>• Mix very well. Next add black salt and mix.</li> <li>• Check the taste and add more red chilli powder salt , lemon juice or chaat masala, if needed.</li> <li>• Serve sweet corn masala immediately.</li> </ul> <p>13. Soyabean Chilli :</p> <p>Procedure</p> <ul style="list-style-type: none"> <li>• Firstly, in a kadai heat oil and add cumin seeds. Saute till the cumin seeds turn aromatic.</li> <li>• Further add finely chopped onion and continue to saute.</li> <li>• Also add chopped garlic and ginger paste sauté till the raw smell disappears and add curry leaves and sauté.</li> <li>• Now add finely chopped green chilli then add finely chopped tomato and sauté till the tomatoes turn soft and mushy.</li> <li>• Also add turmeric, red chilli powder, cumin powder, coriander powder, aamchur or lemon juice.</li> </ul> |
|--|--|---|

|  |  |  |
|--|--|--|
|  |  | <ul style="list-style-type: none"> <li>• Saute well till the oil starts to release from masala.</li> <li>• Now add squeezed soya and required salt and mix very well.</li> <li>• Cover and simmer for 10 min. so that soya absorbs all masala.</li> <li>• Finally, serve soya garnished with coriander and spring onion.</li> </ul> <p>14. POTATO PARATHA:</p> <p>Procedure</p> <ul style="list-style-type: none"> <li>• Boil potatoes in a cooker.</li> <li>• Prepare wheat dough.</li> <li>• Smash well boiled potatoes.</li> <li>• In a pan take some oil. And add cumin, mustard, onion, coriander leaves, turmeric, salt etc.</li> <li>• Take small piece of dough. And insert potato mixture in it. Roll it up to round paratha.</li> <li>• Bake it well on pan. Add butter on it.</li> <li>• Ready to serve.</li> </ul> <p>15. ORIO ICE CREAM:</p> <p>Procedure</p> <ul style="list-style-type: none"> <li>• Smash orio biscuits in a pack itself. Cut the pack from one side, add milk in it.</li> <li>• Then keep ice cream stick or spoon in it.</li> <li>• Keep this pack in a glass and put it in freezer.</li> <li>• Take it out after 4 hours.</li> <li>• Remove the wrapper from it. Ice cream is well set.to it.</li> <li>• Ready to eat.</li> </ul> <p>16. ALOO PARATHA</p> <p>Procedure</p> <p>Stuffing:</p> <ul style="list-style-type: none"> <li>• boil the potatoes at least a few hour before you plan to make the parathas.</li> <li>• Boil the potatoes just until for tender without making them mushy.</li> <li>• when the potatoes cool down, peel them.</li> <li>• Mash them in a large bowl and cover.</li> <li>• Then add chopped onions, coriander leaves, salt , garam masala powder.</li> <li>• Mix well so that no lumps remain.</li> <li>• Mix all of these and taste test.</li> </ul> |
|--|--|--|



|  |  |  |
|--|--|--|
|  |  | <ul style="list-style-type: none"> <li>• For a perfect aloo paratha make sure that you have a fine filling of potatoes.</li> </ul> <p>For Dough</p> <ul style="list-style-type: none"> <li>• Add two cup whole wheat flour,</li> <li>• 1/4th table spoon salt , 1 tsp oil, half cup water in a mixing bowl.</li> <li>• Begin to mix adding more water as required to form a soft and non sticky dough.</li> <li>• Knead well until really soft and pliable.</li> <li>• I always rest my dough for a minimum of 30 minutes.</li> <li>• Divide the dough to equal portions</li> <li>• Sprinkle Little flour on the rolling area.</li> <li>• Smooth the dough ball and deep it in flour.</li> <li>• Flatten it and roll to a 4 inch round roti.</li> <li>• Place a spiced potato ball in the centre and bring the side up.</li> <li>• Press down the stuffing to the centre and bring the sides higher giving it a cup shape.</li> <li>• If the aloo stuffing is taking then smear your fingers generously with some flour</li> <li>• Bring the sides higher by simply rotating the whole thing on your hand in clockwise direction.</li> <li>• The dough get stretched by itself and comes over the stuffing.</li> <li>• Join all the edges well to ensure no filling is visible.</li> <li>• Deep these ball in flour on both the sides and gently flatten it with your fingers</li> <li>• This is very important so that filling is evenly spread all over the paratha.</li> <li>• Place the sealed side down on the rolling area and gently roll it evenly without putting pressure.</li> <li>• Do not roll the aloo paratha continuously.</li> <li>• Instead rotate in clockwise direction a little after every 4 to 6 rolls to ensure it does not tear or get stuck.</li> <li>• You can make as thin or thick you like.</li> <li>• After you are done rolling paratha.</li> <li>• When the pan is hot enough gently transfer it to the griddle.</li> <li>• Within 2 minute you will see bubbles.</li> <li>• Turn it to the other side</li> </ul> |
|--|--|--|

- Press down gently with a spatula.
- You will see the aloo paratha begins to puff.
- Drizzle some ghee or oil.
- When you see golden to light brown spots on the aloo paratha remove to a plate.
- Serve aloo paratha with pickle or yogurt.
- And enjoy your delicious paratha.

#### 17. BHINDI SABJI

##### Procedure

- Wash bhindi in water and dry it using cloth.
- Remove head and tail and chop it into small pieces
- Heat oil in a kadai over medium flame
- Add cumin seeds and when they begin to crackle add chopped garlic.
- Saute for 30 seconds
- Add green chilli
- Then add chopped bhindi and mix well
- Cook on medium low flame until bhindi turns dark green and shrinks
- It will take approx 5 minutes
- Stir in between occasionally.
- Turmeric powder and salt then add red chilli powder garam masala coriander leaves and mix well
- Cover Them for a 5 minute.
- Transfer prepared bhindi bhaji to a serving plate.
- Garnish with coriander leaves and serve with a roti or bhakri.

#### 18. KUNJIR SABJI :

##### Procedure

- First wash the kunjir bhaji
- And drain the water.
- Crush the roasted peanuts
- Take a kadai and add a some oil in it.
- And wait for it to heat up.
- Once the oil is hot and mustard seeds and cumin seeds and let it crackle on medium heat.
- Add kunjir sabji in it and soaked moong daal and mix well then add red chilli powder and salt and stir the sabji well.
- Cover the kadai for a 5 minutes.
- Sprinkle some water if needed.

|  |  |  |
|--|--|--|
|  |  | <ul style="list-style-type: none"> <li>• When the leaves have shrunk it means that the leaves are cooked.</li> <li>• Then add crushed peanuts and stir it well.</li> <li>• Then serve the kunjir sabji with a roti or a bhakri.</li> </ul> <p>19. MORINGA SABJI :</p> <p>Procedure</p> <ul style="list-style-type: none"> <li>• Take drumstick leaves and wash them properly now drain all the water</li> <li>• In a kadai hit oil add mustard and cumin seeds</li> <li>• Now add onion along with ginger garlic paste give a mix and cook until the onions turn translucent</li> <li>• Now add tomatoes along with turmeric and green chilli cover with a lead and cook for 4 to 5 minutes once tomatoes are mushy ,the masala is ready</li> <li>• Now add moringa leaves along with soaked daal mix well and cook for 5 minute once the leaves shrink in size and salt as per taste.</li> <li>• Sprinkle water if needed.</li> <li>• Sar sabji with bhakri or chapatti</li> </ul> <p>20. Happy Happy Biscuits Cake Recipe</p> <p>Procedure:</p> <ul style="list-style-type: none"> <li>• Crush the Happy Happy Biscuits by hand.</li> <li>• Add milk to it and stir well.</li> <li>• Put the cooker on gas and put salt at the bottom of cooker.</li> <li>• Switch the flame on.</li> <li>• Grease the cake pan with ghee or oil.</li> <li>• Add half a teaspoon of baking soda to the biscuit and milk mixture and stir the mixture.</li> <li>• Pour this mixture into a greased pan and tap it.</li> <li>• Place this pan in the heated cooker and cover the cooker without whistle.</li> <li>• After 40 minutes, remove the lid and dip the tip of a knife into the mixture, if the knife doesn't stick, the cake should be considered cooked.</li> <li>• Take out the pan and remove the cake from pan.</li> <li>• You can decorate it as you like.</li> </ul> |
|--|--|--|



|     |   |   |
|-----|---|---|
| 16. | What are the steps involved in conducting the activity work? / Mention step by step procedure followed? Write in bullet points. Describe in detail min 100 words. | <ul style="list-style-type: none"> <li>➤ cleaning - making sure your hands, surfaces and equipment are clean before, during and after cooking.</li> <li>➤ cooking - making sure food is cooked throughout to kill harmful bacteria.</li> <li>➤ chilling - making sure foods are stored at the correct temperature to prevent growth of harmful bacteria.</li> <li>➤ keep clean;</li> <li>➤ separate raw and cooked;</li> <li>➤ cook thoroughly;</li> <li>➤ keep food at safe temperatures; and.</li> <li>➤ use safe water and raw materials.</li> <li>➤ Hand hygiene.</li> <li>➤ Use of personal protective equipment (e.g., gloves, masks, eyewear).</li> <li>➤ Respiratory hygiene / cough etiquette.</li> <li>➤ Sharps safety (engineering and work practice controls).</li> <li>➤ Safe injection practices (i.e., aseptic technique for parenteral medications).</li> <li>➤ Sterile instruments and devices.</li> </ul> |
| 17. | What are the precautions taken for conducting the activity?   | <p>paring knife.</p> <p>set of nested measuring cups for dry ingredients.</p> <p>rubber scraper.</p> <p>mixing spoons.</p> <p>glass measuring cup for liquids (with space above “cup” line)</p> <p>measuring spoons.</p> <p>cookie sheet.</p> <p>mixing bowls.</p>  |
| 18. | What were the tools/ support systems used for conducting the activity?  | <p>Step 1: Analyzing needs for implementing an active learning strategy. ...</p> <p>Step 2: Identify topic and questions. ...</p> <p>Step 3: Identify learning objectives &amp; outcomes. ...</p> <p>Step 4: Plan and design the activity. ...</p> <p>Step 5: Identify sequence of learning events. ...</p> <p>Step 6: Evaluate and assess.</p>   |

|     |  |   |
|-----|--|---|
| 19. | What was your learning at various steps of implementation of the activity? | <p>21. LEMON LEAF TEA WITHOUT MILK AND SUGAR :</p> <p>Procedure</p> <ul style="list-style-type: none"> <li>• Heat 2 cups of water.</li> <li>• When it comes to a boil, add 5-6 lemon leaves. Be sure to wash the leaves well before use.</li> <li>• Once it comes to rolling boil, simmer cover and let it boil for 5minutes.</li> <li>• Add ½ tea spoon of tea powder boil for 2 min.</li> <li>• Strain the tea and refreshing lemon leaf tea is ready to be served.</li> </ul> <p>22. LEMONGRASS TEA WITHOUT MILK AND SUGAR TYPE 1 :</p> <p>Procedure</p> <ul style="list-style-type: none"> <li>• Heat 2 cups of water.</li> <li>• When it comes to a boil, add 5-6 lemongrass pieces and 2-3 clove (Lawang).</li> <li>• Add ½ tea spoon of tea powder boil for 5 min.</li> <li>• Strain the tea and refreshing lemongrass tea is ready to be served.</li> </ul> <p>23. LEMONGRASS TEA WITHOUT MILK AND SUGAR TYPE 2 :</p> <p>Procedure</p> <ul style="list-style-type: none"> <li>• Heat 2 cups of water.</li> <li>• When it comes to a boil, add 10-12 lemongrass pieces and small piece of Cinnamon (Dalchini).</li> <li>• Add ½ tea spoon of tea powder boil for 5 min.</li> <li>• Strain the tea and refreshing lemongrass tea is ready to be served.</li> </ul> <p>24. LEMONGRASS TEA WITHOUT MILK AND SUGAR TYPE 3 :</p> <p>Procedure</p> <ul style="list-style-type: none"> <li>• Heat 2 cups of water.</li> <li>• When it comes to a boil, add 5-6 lemongrass pieces and small piece of Cinnamon</li> </ul> |
|-----|--|---|

|  |  |   |
|--|--|---|
|  |  | <p>(Dalchini), 2-3 clove (Lawang), Fresh turmeric one tea spoon, 3-4 Tulas leaves .</p> <ul style="list-style-type: none"> <li>• Add ½ tea spoon of tea powder boil for 5 min.</li> <li>• Strain the tea and refreshing lemongrass tea is ready to be served.</li> </ul> <p>25. LEMON LEAF TEA :</p> <p>Procedure</p> <ul style="list-style-type: none"> <li>• Heat 2 cups of water.</li> <li>• When it comes to a boil, add 5-6 tom lemon leaves. Be sure to wash the leaves well before use.</li> <li>• Once it comes to rolling boil, simmer cover and let it boil for 5 minutes.</li> <li>• Add ¼ tea spoon of sugar and ½ tea spoon of tea powder boil for 2 min.</li> <li>• Strain the tea and refreshing lemon leaf tea is ready to be served.</li> </ul> <p>26. TULSI TEA OR HERBAL TEA</p> <p>Procedure</p> <ul style="list-style-type: none"> <li>• For making this Tulsi tea recipe take a utensil and put it up on the high flame.</li> <li>• Add two cups of water to it.</li> <li>• Now add Tulsi leaves in it and let them boil.</li> <li>• Then add sugar and boil it for 2 minute and then add tea powder.</li> <li>• You Can also add little bit Ginger and lemon juice in it.</li> <li>• You can also add some honey for a taste instead of sugar.</li> <li>• Turn off the gas and strain into two cups and serve.</li> </ul> <p>27. BAJRA ROTI :</p> <p>Procedure</p> <ul style="list-style-type: none"> <li>• Firstly, add 2 to 3 cups of bajra flour to the water.</li> </ul> |
|--|--|---|



|  |  |   |
|--|--|---|
|  |  | <ul style="list-style-type: none"> <li>• Mix with a fingers.</li> <li>• Gather the mixed dough and knead to a soft, smooth dough.</li> <li>• If the dough looks dry and crumbly, add some hot or warm water. Mix and knead.</li> <li>• If the dough looks too moist or wet or has become sticky, add some bajra flour. Mix and continue to knead.</li> <li>• Pinch a small or medium sized ball, flatten it slightly with your palms and dust it lightly with some bajra flour from both sides.</li> <li>• Gently remove the flat bread place it on a hot iron flat pan .Keep the heat from medium to high. Spread the water on top of bread and spread some till on wet side of bread.</li> <li>• Press gently and cook all the sides.</li> <li>• Finally, serve bajra roti with curry.</li> </ul> <p>28. UPWAS FASTING IDLI :</p> <p>Procedure</p> <ul style="list-style-type: none"> <li>• Take varai and sabudana in a bowl.</li> <li>• Heat varai and sabudana 2 . 3 minutes in medium flem.</li> <li>• Transfer it into a blender jar and blend it into smooth powder.</li> <li>• Transfer the powder into a bowl and add rock salt, eno fruit salt and mix everything well together quickly.</li> <li>• You can use 1/4 tsp baking soda in place of eno fruit salt.</li> <li>• Grease idly molds with oil and add better into it.</li> <li>• Stack the idly molds on the ildy stand.</li> <li>• Heat up about 1” water at the base of idly cooker and transfer the idly stand into it.</li> <li>• Steam idly on medium heat about 5 minutes.</li> <li>• Turn off the gas and let the idlies be in the cooker for another minutes.</li> </ul> |
|--|--|---|

|  |  |  |
|--|--|--|
|  |  | <ul style="list-style-type: none"> <li>• Take the idles out of the molds with the help of spoon or knife.</li> <li>• Upwas idly is all ready.</li> <li>• Serve with upwas chutney.</li> </ul> <p>29. MIXED SPROUTS RECIPE:</p> <p>Procedure</p> <ul style="list-style-type: none"> <li>• Take first mixed sprouts cereals in a bowl.</li> <li>• Then add chopped tomato, onion, coriander leaves, cucumber, ginger, chaat powder, salts and some oil.</li> <li>• Mix well ready to serve.</li> </ul> <p>30. MATKI USAL RECIPE:</p> <p>Procedure</p> <ul style="list-style-type: none"> <li>• Heat oil in pan.</li> <li>• And add cumin, mustard, onion, green chilies, turmeric, salt etc.</li> <li>• Add matki and stir well.</li> <li>• Then add water and keep for few minutes.</li> <li>• Switch off gas and serve with coriander leaves.</li> </ul> <p>31. MOONG DAL KHICHADI:</p> <p>Procedure</p> <ul style="list-style-type: none"> <li>• In a cooker take some oil, add cumin, mustard, onion, ginger garlic paste, tomatoes, turmeric, salt etc.</li> <li>• Then add water. When water becomes hot, add washed moong dal and rice.</li> <li>• After 5 to 7 whistles switch off gas, add coriander leaves.</li> </ul> <p>32. SWEET CORN MASALA :</p> <p>Procedure</p> <ul style="list-style-type: none"> <li>• Firstly, boil two cup sweet corn kernels in water for 5 min.</li> <li>• Drain off the kernels and transfer to bowl.</li> <li>• Add in 1 chopped onion, tomato and cucumber one by one and mixed well.</li> </ul> |
|--|--|--|

|  |  |   |
|--|--|---|
|  |  | <ul style="list-style-type: none"> <li>• Add in half tea spoon red chilli powder, jeera powder and cumin powder, chaat masala, salt and lemon juice and chopped coriander.</li> <li>• Mix very well. Next add black salt and mix.</li> <li>• Check the taste and add more red chilli powder salt , lemon juice or chaat masala, if needed.</li> <li>• Serve sweet corn masala immediately.</li> </ul> <p>33. Soyabean Chilli :</p> <p>Procedure</p> <ul style="list-style-type: none"> <li>• Firstly, in a kadai heat oil and add cumin seeds. Saute till the cumin seeds turn aromatic.</li> <li>• Further add finely chopped onion and continue to saute.</li> <li>• Also add chopped garlic and ginger paste sauté till the raw smell disappears and add curry leaves and sauté.</li> <li>• Now add finely chopped green chilli then add finely chopped tomato and sauté till the tomatoes turn soft and mushy.</li> <li>• Also add turmeric, red chilli powder, cumin powder, coriander powder, aamchur or lemon juice.</li> <li>• Saute well till the oil starts to release from masala.</li> <li>• Now add squeezed soya and required salt and mix very well.</li> <li>• Cover and simmer for 10 min. so that soya absorbs all masala.</li> <li>• Finally, serve soya garnished with coriander and spring onion.</li> </ul> <p>34. POTATO PARATHA:</p> <p>Procedure</p> <ul style="list-style-type: none"> <li>• Boil potatoes in a cooker.</li> <li>• Prepare wheat dough.</li> <li>• Smash well boiled potatoes.</li> </ul> |
|--|--|---|



|  |  |  |
|--|--|--|
|  |  | <ul style="list-style-type: none"> <li>• In a pan take some oil. And add cumin, mustard, onion, coriander leaves, turmeric, salt etc.</li> <li>• Take small piece of dough. And insert potato mixture in it. Roll it up to round paratha.</li> <li>• Bake it well on pan. Add butter on it.</li> <li>• Ready to serve.</li> </ul> <p>35. ORIO ICE CREAM:</p> <p>Procedure</p> <ul style="list-style-type: none"> <li>• Smash orio biscuits in a pack itself. Cut the pack from one side, add milk in it.</li> <li>• Then keep ice cream stick or spoon in it.</li> <li>• Keep this pack in a glass and put it in freezer.</li> <li>• Take it out after 4 hours.</li> <li>• Remove the wrapper from it. Ice cream is well set.to it.</li> <li>• Ready to eat.</li> </ul> <p>36. ALOO PARATHA</p> <p>Procedure</p> <p>Stuffing:</p> <ul style="list-style-type: none"> <li>• boil the potatoes at least a few hour before you plan to make the parathas.</li> <li>• Boil the potatoes just until for tender without making them mushy.</li> <li>• when the potatoes cool down, peel them.</li> <li>• Mash them in a large bowl and cover.</li> <li>• Then add chopped onions, coriander leaves, salt , garam masala powder.</li> <li>• Mix well so that no lumps remain.</li> <li>• Mix all of these and taste test.</li> <li>• For a perfect aloo paratha make sure that you have a fine filling of potatoes.</li> </ul> <p>For Dough</p> <ul style="list-style-type: none"> <li>• Add two cup whole wheat flour,</li> <li>• 1/4th table spoon salt , 1 tsp oil, half cup water in a mixing bowl.</li> <li>• Begin to mix adding more water as required to form a soft and non sticky do ugh.</li> <li>• Knead well until really soft and pliable.</li> </ul> |
|--|--|--|

|  |  |   |
|--|--|---|
|  |  | <ul style="list-style-type: none"> <li>• I always rest my dough for a minimum of 30 minutes.</li> <li>• Divide the dough to equal portions</li> <li>• Sprinkle Little flour on the rolling area.</li> <li>• Smooth the dough ball ball and deep it in flour.</li> <li>• Flatten it and roll to a 4 inch round roti.</li> <li>• Place a spiced potato ball in the centre and bring the side up.</li> <li>• Praise down the stuffing to the centre and bring the sides higher giving it a cup shape.</li> <li>• If the aloo stuffing is taking then smear your fingers generously with some flour</li> <li>• Bring the sides higher by simply rotating the whole thing on your hand in clockwise direction.</li> <li>• The dough get stretched by itself and comes over the stuffing.</li> <li>• Join all the ages well to ensure no feeling is visible.</li> <li>• Deep these ball in flour on both the sides and gently flatten it with your fingers</li> <li>• This is very important so that feeling is evenly spread all over the paratha.</li> <li>• Place the sealed side down on the rolling area and gently roll it evenly without putting pressure.</li> <li>• Do not roll the aloo paratha continuously.</li> <li>• Instead rotate in clockwise direction a little after every 4 to 6 rolls to ensure it does not tear or get stuck.</li> <li>• You can make as thin or thick you like.</li> <li>• After you are done rolling paratha.</li> <li>• When the pan is hot enough gently transfer it to the griddle.</li> <li>• Within 2 minute you will see bubbles.</li> <li>• Turn it to the other side</li> <li>• Press down genntly with a spatula.</li> <li>• You will see the aloo paratha begins to puff.</li> <li>• Drizzle some ghee or oil.</li> </ul> |
|--|--|---|

|  |  |   |
|--|--|---|
|  |  | <ul style="list-style-type: none"> <li>• When you see golden to light brown spots on the aloo paratha remove to a plate.</li> <li>• Sar aalu paratha with pickle or yogurt.</li> <li>• And enjoy your delicious paratha.</li> </ul> <p>37. BHINDI SABJI</p> <p>Procedure</p> <ul style="list-style-type: none"> <li>• Wash bhindi in water and dry it using cloth.</li> <li>• Remove head and tail and chop it into small pieces</li> <li>• Heat oil in a kadai over medium flame</li> <li>• Add cumin seeds and when they begin to crackle add chopped garlic.</li> <li>• Saute for 30 seconds</li> <li>• Add green chilli</li> <li>• Then add chopped bhindi and mix well</li> <li>• Cook on medium low flame until bhindi turns dark green and shrinks</li> <li>• It will take approx 5 minutes</li> <li>• Stir in between occasionally.</li> <li>• Turmeric powder and salt then add red chilli powder garam masala coriander leaves and mix well</li> <li>• Cover Them for a 5 minute.</li> <li>• Transfer prepare bhindi bhaji to a serving plate.</li> <li>• Garnish with coriander leaves and serve with a roti or bhakri.</li> </ul> <p>38. KUNJIR SABJI :</p> <p>Procedure</p> <ul style="list-style-type: none"> <li>• First wash the kunjir bhaji</li> <li>• And drain the water.</li> <li>• Crush the roasted peanuts</li> <li>• Take a kadai and add a some oil in it.</li> <li>• And wait for it to heat up.</li> <li>• Once the oil is hot and mustard seeds and cumin seeds and late it crackle on medium heat.</li> <li>• Add kunjir sabji in it and soaked moong daal and mix well then add red chilli powder and salt and stir the sabji well.</li> </ul> |
|--|--|---|



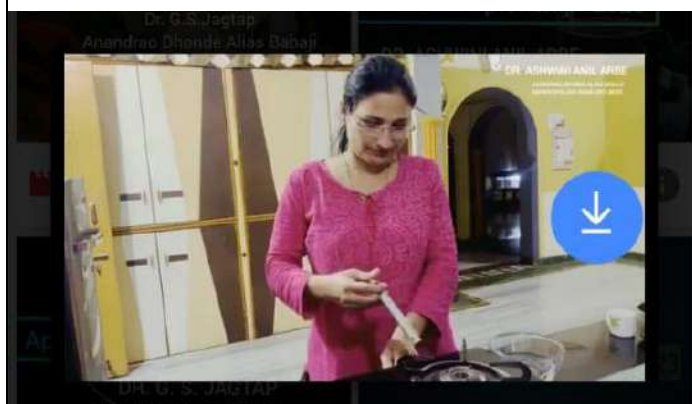
|  |  |   |
|--|--|---|
|  |  | <ul style="list-style-type: none"> <li>• Cover the kadai for a 5 minutes.</li> <li>• Sprinkle some water if needed.</li> <li>• When the leaves have shrunk it means that the leaves are cooked.</li> <li>• Then add crushed peanuts and stir it well.</li> <li>• Then serve the kunjir sabji with a roti or a bhakri.</li> </ul> <p>39. MORINGA SABJI :</p> <p>Procedure</p> <ul style="list-style-type: none"> <li>• Take drumstick leaves and wash them properly now drain all the water</li> <li>• In a kadai hit oil add mustard and cumin seeds</li> <li>• Now add onion along with ginger garlic paste give a mix and cook until the onions turn translucent</li> <li>• Now add tomatoes along with turmeric and green chilli cover with a lead and cook for 4 to 5 minutes once tomatoes are mushy ,the masala is ready</li> <li>• Now add moringa leaves along with soaked daal mix well and cook for 5 minute once the leaves shrink in size and salt as per taste.</li> <li>• Sprinkle water if needed.</li> <li>• Sar sabji with bhakri or chapatti</li> </ul> <p>40. Happy Happy Biscuits Cake Recipe</p> <p>Procedure:</p> <ul style="list-style-type: none"> <li>• Crush the Happy Happy Biscuits by hand.</li> <li>• Add milk to it and stir well.</li> <li>• Put the cooker on gas and put salt at the bottom of cooker.</li> <li>• Switch the flame on.</li> <li>• Grease the cake pan with ghee or oil.</li> <li>• Add half a teaspoon of baking soda to the biscuit and milk mixture and stir the mixture.</li> <li>• Pour this mixture into a greased pan and tap it.</li> <li>• Place this pan in the heated cooker and cover the cooker without whistle.</li> </ul> |
|--|--|---|

|     |   |   |
|-----|---|---|
|     |   | <ul style="list-style-type: none"> <li>After 40 minutes, remove the lid and dip the tip of a knife into the mixture, if the knife doesn't stick, the cake should be considered cooked.</li> <li>Take out the pan and remove the cake from pan.</li> <li>You can decorate it as you like.</li> </ul>   |
| 20. | How was the support from the students/neighborhood/village/school.  | Students and their neighborhood spontaneously participated in video preparation.  |
| 21. | Write down the new ideas to solve environmental issues through this activity.   | We get Idea for arranging Ranbhaji Mahotsav.  |
| 22. | What have you learned from this process while working for the District Eco-SDGs Championship 2023?  | <ul style="list-style-type: none"> <li>➤ <b>Millet's trade can improve the diversity of the global food system.</b></li> <li>➤ <b>Millet's can be used in many innovative ways.</b></li> <li>➤ <b>Millet's can contribute to a healthy diet.</b></li> </ul>   |
| 23. | Did you collect the feedback from the participants of the activity?   | NO  |
| 24. | How many videos are there in this Activity?   | 20  |
| 25. | <p>Share the link of Video/ videos.</p> <p>Sharing could be done via Google Drive or YouTube after uploading. Share the videos to us via Google Drive with access to <b>'Anyone with the link' (View) Option</b>. If the videos are not accessible the marks will not be counted. You can also share the link of YouTube after uploading the video onto it.</p> | <ol style="list-style-type: none"> <li>Lemon Leaf Tea Without Milk And Sugar : <a href="https://www.youtube.com/watch?v=SKLppiv0EnY">https://www.youtube.com/watch?v=SKLppiv0EnY</a></li> <li>LEMONGRASS TEA WITHOUT MILK AND SUGAR TYPE 1 : <a href="https://www.youtube.com/watch?v=Uq6UCusvwTo">https://www.youtube.com/watch?v=Uq6UCusvwTo</a></li> <li>LEMONGRASS TEA WITHOUT MILK AND SUGAR TYPE 2 : <a href="https://www.youtube.com/watch?v=wBuRLKclanw">https://www.youtube.com/watch?v=wBuRLKclanw</a></li> <li>LEMONGRASS TEA WITHOUT MILK AND SUGAR TYPE 2 : <a href="https://www.youtube.com/watch?v=_9NJ-9NpuEU">https://www.youtube.com/watch?v=_9NJ-9NpuEU</a></li> <li>LEMON LEAF TEA : <a href="https://www.youtube.com/shorts/-JJt0BCH8Y">https://www.youtube.com/shorts/-JJt0BCH8Y</a></li> <li>TULSI TEA OR HERBAL TEA: <a href="https://www.youtube.com/shorts/PcY0ui_kmps">https://www.youtube.com/shorts/PcY0ui_kmps</a></li> </ol> |

|     |   |  |
|-----|---|--|
|     |   | <p>7. BAJRA ROTI :<br/> <a href="https://www.youtube.com/watch?v=j0iCxdaUnfU">https://www.youtube.com/watch?v=j0iCxdaUnfU</a></p> <p>8. UPWAS FASTING IDLI</p> <p>9. MIXED SPROUTS RECIPE:<br/> <a href="https://www.youtube.com/watch?v=M0Yrudt7Pfw">https://www.youtube.com/watch?v=M0Yrudt7Pfw</a></p> <p>10. MATKI USAL RECIPE:<br/> <a href="https://www.youtube.com/watch?v=-28RdWSUERw">https://www.youtube.com/watch?v=-28RdWSUERw</a></p> <p>11. MOONG DAL KHICHADI:<br/> <a href="https://www.youtube.com/watch?v=guns-kPebm0">https://www.youtube.com/watch?v=guns-kPebm0</a></p> <p>12. SWEET CORN MASALA :<br/> <a href="https://www.youtube.com/watch?v=HqDB9bvR7YU">https://www.youtube.com/watch?v=HqDB9bvR7YU</a></p> <p>13. SOYABEAN CHILLI :<br/> <a href="https://www.youtube.com/watch?v=cfdw_Ub0hNU">https://www.youtube.com/watch?v=cfdw_Ub0hNU</a></p> <p>14. POTATO PARATHA:<br/> <a href="https://www.youtube.com/watch?v=MQ-LXkQxOM8">https://www.youtube.com/watch?v=MQ-LXkQxOM8</a></p> <p>15. OREO ICE CREAM:<br/> <a href="https://www.youtube.com/watch?v=nkf-N3q4TPU">https://www.youtube.com/watch?v=nkf-N3q4TPU</a></p> <p>16. ALOO PARATHA:<br/> <a href="https://www.youtube.com/watch?v=gE1ObMioxL4o">https://www.youtube.com/watch?v=gE1ObMioxL4o</a></p> <p>17. BHINDI SABJI :<br/> <a href="https://www.youtube.com/watch?v=wWtDBN1gYTQ">https://www.youtube.com/watch?v=wWtDBN1gYTQ</a></p> <p>18. KUNJIR SABJI :<br/> <a href="https://www.youtube.com/watch?v=GwUEv2Iqsxo&amp;t=5s">https://www.youtube.com/watch?v=GwUEv2Iqsxo&amp;t=5s</a></p> <p>19. MORINGA SABJI :<br/> <a href="https://www.youtube.com/watch?v=MZWzrEBL0oc">https://www.youtube.com/watch?v=MZWzrEBL0oc</a></p> <p>20. HAPPY HAPPY BISCUITS CAKE RECIPE</p> |
| 26. | Did you post the video on social media through the Institution/College? If yes, Share us the link | <b>Yes we have shared on various WhatsApp groups</b>   |
| 27. | Paste <b>8 photos</b> captured during conducting the activities <b>without</b>                    |  |



GPS location.





28.

Also Paste 4 photos **with GPS**  
Location






|     |  |   |
|-----|--|---|
| 29. | Paste Newspaper clippings if Any.  | <p>Yes, Newspaper cutting is attached here</p> <p><b>झुंजारनेता</b><br/>Fri 08-09-2023<br/>Page No. 5</p> <p><b>विद्यार्थ्यांनी खाद्यपदार्थ बनविण्याची प्रक्रिया करून युट्यूबवर टाकली</b></p> <p>कडा, दि. ०७ (प्रतिनिधी) :- विविध प्रकारचे खाद्यपदार्थ कसे बनवायचे याची प्रक्रिया बनवून विद्यार्थ्यांनी युट्यूबवर अपलोड केली आहे.</p> <p>याबाबत अधिक माहिती अशी की, मोबाईल मुळे जग अत्यंत जवळ आले आहे कसलीही माहिती मोबाईलवर लगेच पाहायला व ऐकायला मिळते. युट्यूब वर तर सर्व प्रकारची माहिती सहज उपलब्ध होते. युट्यूब हे एक अत्यंत उपयोगी असे साधन झाले आहे याचा विद्यार्थी जीवनात विद्यार्थी पुरेपर उपयोग करून घेत आहेत. अपेक्स एस. डी. जी. चॅम्पियनशिप २०२३ हैद्राबाद अंतर्गत आनंदराव धोंडे महाविद्यालयाच्या विद्यार्थ्यांनी ही योजना राबवली. विविध प्रकारचे पदार्थ कसे बनवायचे याची प्रक्रिया बनवून युट्यूब वर टाकली आहे यामध्ये गवती चहा कसा बनवायचा, लिंबाच्या पानांचा चहा, हर्बल चहा, कुंजराची भाजी, वाजरीची भाजी, स्वीट कॉर्न मसाला, सोयाबीन चिली, बटाटा पराठा, ओरिओ आईस्क्रीम, भेंडी भाजी, शेवग्याच्या पानाची भाजी, बिस्कीट केक, उपवास इडली इत्यादी पदार्थांचे व्हिडिओ तयार करून युट्यूब वर टाकले आहेत. प्राचार्य डॉ. हरिदास विघाते यांच्या मार्गदर्शनाखाली उपप्राचार्य डॉ. बापु खेरे, प्रा. डॉ. मंगल देकाडे, प्रा. डॉ. प्रमिला घुमरे, प्रा. डॉ. गायत्री जगताप यांनी विद्यार्थ्यांना मार्गदर्शन केले.</p> |
| 30. | Share the link of the Facebook if you have done mass media campaign.   |   |
| 31. | Evaluate yourself: How many points you will award for yourself in conducting the activity a scale of 1 to 5. | We tried our best to create an impressive activity  |
| 32. | Any notes/Remarks  | In future we will conduct various activities suggested by Apex SDG for environment conservation   |

  
IQAC-Co-ordinator  
Anandrazo Dhonde Alias Babaji Mahevidyalaya  
Kada, Tal. Ashti, Dist. Beed

  
Coordinator  
Dr. G. S. Jagtap

  
PRINCIPAL  
Anandrazo Dhonde Alias Babaji College  
Kada, Tal. Ashti, Dist. Beed



Institutional Report



**Anandrao Dhonde Alias Babaji Mahavidyalaya  
(Arts, Commerce & Science)  
Kada Tq. Ashti Dist. Beed -414202 (MS)**



**Picketing Process for not allowing the Plastic at the Entrance**



**Activity Name : Picketing Process for not allowing the Plastic at the Entrance.**

**Activity Sl. No in the brochure : 12**

| Sl.No | Particulars                                 | Details:  |
|-------|---|---|
| 1.    | Total number of students participated       | Plastic Picketing Process Program was arranged for 7 days. Each day around 30 students participated in this program.  |
| 2.    | Name of the Faculty Coordinator (s)         | <ul style="list-style-type: none"><li>The faculty coordinators worked for this program are Prof. Dr. A. B. Malshikhare, Dr. B. B. Avhad and Mr. I. G. Nannaware.</li></ul>  |
| 3.    | Student Self Help Clubs members Names       | Self Help Club members are as follow:<br><br>1) Udhane Umesh Suresh (B.Sc. III)<br>2) Suraj Parmeshwar Sonawale (BSc III)<br>3) Harshal Appa Bokhare (BSc II)<br>4) Ku. Mudal Shimaran Vijay (B. Sc. I)<br>5) Ku. Gavhane Snehal Balu (B,Sc. I)<br>6) Karan Rama Fulmali (BSc III)<br>7) Ku.Sidhhi Sanjay Pokale (BSc II)<br>8) Krishna Jagannath Shirke (BA III)<br>9) Shaikh Arbaj Badshaha (BSc III)<br>10) Chandgude Abhishekh Jalindar (BSc III)<br>11) Ku.Bhalerao Nikita Sanjay (BA I)<br>12) Ku. Ghodke Sayami Sunil (BA I) |
| 4.    | Duration of activity conducted/performed    | This activity was conducted for 7 days in one Month. We started this activity on 23 August 2023 and concluded it on 13 September 2023.  |
| 5.    | Date/Dates on which activity was performed? | These are the dates on which the activity was performed:<br><br>23 August 2023<br><br>25 August 2023<br><br>29 August 2023<br><br>02 September 2023   |

|     |   |   |
|-----|---|---|
|     |   | <p>05 September 2023</p> <p>07 September 2023</p> <p>13 September 2023</p>  |
| 6.  | What are the outcomes?  | Through this program students were well aware about Plastic Pollution prepared by human itself and impact of this Plastic Pollution. This activity was shared by students with each other in collage campus. Plastic is very dangerous for human life as it can cause cancer disease to the Human so the people who almost forgot about their health decided to begin to have plastic free life style in their regular activity. Sharing this activity with each other created different atmosphere and attachment with each other. So it proved good for the staff and the students to learn about healthy life style. |
| 7.  | How was planning done for this activity?  | For this activity we prepared a banner displaying College Name, Collection Point for Single use Plastic and Beat the Plastic Pollution. We prepared notice and circulated it in the classrooms and through students groups through WhatsApp. We informed the staff and students about Plastic Picketing Process and asked them to don't bring Plastic Bags, Bottle or Plastic Materials with them in College. We also circulated the information about this program to the students orally and through notice boards.   |
| 8.  | What were the materials available for conducting the activity?                    | For this program or activity our Self Help Group needed a banner displaying Plastic Collection Point for Single use Plastic Program and Dustbin.  |
| 9.  | How did you manage to collect the material required for the activity?             | The material needed for this activity become very easily available as it was not very difficult to have banner & Dustbin.   |
| 10. | Mention the materials used during the activity? What is the role of the material? | For this activity we did not need very large amount of material. Whatever we needed was easily available. The materials used were banner to display our activity and Dustbin to collect plastic Bags, Bottles and Plastic Materials from incoming students, staff, and parents at College entrees.  |
| 11. | Were you aware of this activity earlier?  | We used to do this activity in only through NSS Volunteer. So we have done this activity earlier.   |
| 12. | Has been this activity covered in local newspaper?                                | We covered the news about this activity in a local newspaper <i>Zunjar Neta</i> dated 18/09/2023.   |
| 13. | Did you collaborate with other organizations to create a bigger impact?           | We organised this activity in our college. Staff members of the college and the students of all classes were the participants of this program. We did not collaborate with any other organisation.  |
| 14. | Has the organizing team prepare and follow a                                      | The organising team informed about Impact of Plastic Use  |

|     |   |  |
|-----|---|--|
|     | check list for conducting the activity?   | to the Human life and wild life also to the staff and the students before the activity is to be held. The importance of Plastic free College Campus also society for the human life and overall wild life on Earth was explained by the team and asked them to free from Plastic use accepts alternatives than plastic.  |
| 15. | Where did you conduct this program?   | We conducted this program at the College Gate. On each week of the Month. We arranged this activity at different places at the College Gate. Babaji Garden entrees and Hill Stone Point. etc.  |
| 16. | What are the steps involved in conducting the activity work? / Mention step by step procedure followed? Write in bullet points. Describe in detail min 100 words. | <p>Steps for conducting Plastic Picketing Process program:</p> <ul style="list-style-type: none"> <li>• Arranged a meeting in which information about Plastic Picketing Process was given to the staff and the students.</li> <li>• Circulated the notice register about this Plastic Picketing Process program in the classrooms.</li> <li>• Displayed notices on the notice boards in the College.</li> <li>• Circulated the notice through social media like WhatsApp groups for the students and the staff.</li> <li>• Informed about Plastic Picketing Process Program to the staff in the meetings.</li> <li>• The information about this activity was given to the students gathering them in the conference hall.</li> <li>• Prepared a banner displaying Plastic Picketing Process Program and used it during the activity.</li> <li>• We asked staff and students to prepare Plastic Picketing Process and don't bring it in the College</li> <li>• We do this activity in seven day in one month of above dated at 09.20 am o'clock we displayed our banner at a particular place in the College campus.</li> <li>• The collected plastic waste we handover with grampanchayat Plastic waste Vehicles.</li> </ul> |
| 17. | What are the precautions taken for conducting the activity?   | The precautions we took for conducting the activity were, we decided to aware the students' Parents for not  |



|     |  |   |
|-----|--|---|
|     |  | allowing Plastic Materials with them and convince them friendly made sure that college campus is clean. We asked the staff and the students to bring only alternative of plastic in the college campus.   |
| 18. | What were the tools/ support systems used for conducting the activity?                             | The team or the coordinators of this activity informed about important about impact of Plastic Pollution on Human life and also wild life.  |
| 19. | What was your learning at various steps of implementation of the activity?                         | While implementing this activity we learnt much more information about the Impact of Plastic Pollution on Human life and on wild life. The students was great experience as knowing about Plastic Pollution how it can cause cancer to Human and also very dangers to wild life also because it degradation process is very slow as it go to the animals body the animal can day and whole life system on Earth can become imbalance. So it very important for everyone to aware about Plastic Pollution. |
| 20. | How was the support from the students/neighborhood/ village/school.                                | The Students Staff and Parents welcomed this activity and supported this activity. They participated in it enthusiastically.  |
| 21. | Write down the new ideas to solve environmental issues through this activity.                      | For the solution of Environmental issue we all Indian need to have mass movement on Plastic Free Life Style throughout the Nation. So that all citizen of Nation should aware the Impact of Plastic Pollution on human life, wild life and aver all Environment.  |
| 22. | What have you learned from this process while working for the District Eco-SDGs Championship 2023? | We learnt about importance of environment in human life. We also learnt that how plastic is harmful to human life. It is necessary for human to have healthy life style and decrease the use of Plastic bags or bottle in dally practice so that we can protect human and wild life and sustain good environment outside our self. For conserving the environment and stopping the environmental issues we need to decrease and stop the use of plastic.  |
| 23. | Did you collect the feedback from the participants of the activity?                                | Yes we have collected the feedback from the participants. For that we prepared a feedback form including seven questions related to Environmental issue due to Plastic Pollution. We distributed these forms to the participants of the activity and collected it afterwards. Participants have given there feedback about the activity of Plastic Picketing Process Program.   |
| 24. | How many videos are there in this Activity?  | We have prepared 5 videos of the activity.  |
| 25. | Link of Video/ videos.   | <p>Links of YouTube are given here:</p> <p>1) <a href="https://youtube.com/shorts/C4PzyQbujtg?feature=share">https://youtube.com/shorts/C4PzyQbujtg?feature=share</a></p> <p>2) <a href="https://youtu.be/z6U1rzq2tXY">https://youtu.be/z6U1rzq2tXY</a></p>   |

|     |  |   |
|-----|--|---|
|     |  | <p>3) <a href="https://youtu.be/wFvNZcT6s3w">https://youtu.be/wFvNZcT6s3w</a></p> <p>4) <a href="https://youtu.be/KR_HTDaxfos">https://youtu.be/KR_HTDaxfos</a></p> <p>5) <a href="https://youtube.com/shorts/U-t9tJRgv70?feature=share">https://youtube.com/shorts/U-t9tJRgv70?feature=share</a></p>   |
| 26. | Did you post the video on social media through the Institution/                              | <p>Yes we have posted the videos on social media through the College. Here is the link:</p> <p>1) <a href="https://youtube.com/shorts/C4PzyQbuitg?feature=share">https://youtube.com/shorts/C4PzyQbuitg?feature=share</a></p> <p>2) <a href="https://youtu.be/z6U1rzq2tXY">https://youtu.be/z6U1rzq2tXY</a></p> <p>3) <a href="https://youtu.be/wFvNZcT6s3w">https://youtu.be/wFvNZcT6s3w</a></p> <p>4) <a href="https://youtu.be/KR_HTDaxfos">https://youtu.be/KR_HTDaxfos</a></p> <p>5) <a href="https://youtube.com/shorts/U-t9tJRgv70?feature=share">https://youtube.com/shorts/U-t9tJRgv70?feature=share</a></p> |
| 27. | Paste <b>8 photos</b> captured during conducting the activities <b>without</b> GPS location. | <p>Here are the photos captured during the Plastic Picketing Process Program which have no GPS location:</p>   |





|     |                                       |  |
|-----|---------------------------------------|--|
|     |                                       |   |
| 28. | Also Paste 4 photos with GPS Location |  <p>Kada, Maharashtra, India<br/> V3WM+RGR, MH SH 157, Kada, Maharashtra 414202, India<br/> Lat 18.896955°<br/> Long 75.083758°<br/> Plus Code : 7JCQV3WM+QG<br/> 23/08/2023 09:18 AM GMT +05:30</p> |



29. Paste Newspaper clippings if Any.

We have covered the news about this activity in a local newspaper.

|     |  |   |
|-----|--|---|
| 30. | Share the link of the Facebook if you have done mass media campaign.   | ---   |
| 31. | Evaluate yourself: How many points you will award for yourself in conducting the activity a scale of 1 to 5. | In conducting this activity we would evaluate ourselves 4 in a scale of 1 to 5. |
| 32. | Any notes/Remarks  |   |

  
 IQAC-Co-ordinator  
 Anandrao Dhonde Alias Babaji Mahevidyalaya  
 Kada, Tal. Ashti, Dist. Beed

  
 Coordinator  
 Dr. I. G. Nannaware

  
 PRINCIPAL  
 Anandrao Dhonde Alias Babaji College  
 Kada, Tal. Ashti, Dist. Beed



Institutional Report



**Anandrao Dhonde Alias Babaji Mahavidyalaya  
(Arts, Commerce & Science)  
Kada Tq. Ashti Dist. Beed -414202 (MS)**






**Slow Cycling Competition**

**Activity Name : Slow Cycling Competition****Activity Sl.No in the brochure : 17**

| Sl.No | Particulars  | Details:   |
|-------|--|--|
| 1.    | Total number of students participated  | <b>Total 64 students were participated in slow cycling competition</b>   |
| 2.    | Name of the Faculty Coordinator (s)  | <b>Dr. B. M. Dhonde (Physical Director)</b>  |
| 3.    | Student Self Help Clubs members Names  | <b>1. Bansode Sarthak Baban<br/>2. Bodkhe Om Jijaram<br/>3. Anarse Krushna Atish<br/>4. Chaudhari Netra Bhausahab<br/>5. Mudal Simran Vijay</b>  |
| 4.    | Duration of activity conducted/ performed  | <b>This activity was conducted for one day during 10.00 am to 3.00pm</b>   |
| 5.    | Date/Dates on which activity was performed?  | <b>The slow cycling competition was conducted on Saturday, 5<sup>th</sup> August 2023</b>  |
| 6.    | What are the outcomes?   | <b>Students were participated actively and enthusiastically. They enjoyed and become positive</b>  |
| 7.    | How was planning done for this activity?   | <b>A meeting of staff was conducted on 27<sup>th</sup> July 2023 for discussion about conducting the slow cycling competition and decided to conduct this activity on 5<sup>th</sup> Aug. 2023. Accordingly a notice was circulated in classes and also on WhatsApp groups before one week of activity. The students were convenience for registration before one week</b> |
| 8.    | What were the materials available for conducting the activity?                       | <b>For conducting this activity we have Rope, white lime powder, Whistle Stopwatch, Water facility etc.</b>  |
| 9.    | How did you manage to collect the material required for the activity?                | <b>The most of the required material was available in our sport department. Banner and few materials were purchased.</b>   |
| 10.   | Mention the materials used during the activity? What is the role of the material?    | <b>Rope and white lime powder was used for 20 meters long and 0.75 meter wide course marking. Students used their own bicycles for race. Stopwatch was used for warning bell.</b>  |
| 11.   | Were you aware of this activity earlier?   | <b>Yes, we arranged such activities in the college sports</b>  |
| 12.   | Has been this activity covered in local newspaper?                                   | <b>Yes, this activity is covered in local new paper Zunjar Neta dated 21/08/2023</b>   |
| 13.   | Did you collaborate with other organizations to create a bigger impact?              | <b>No, we haven't collaborated with other organizations. But participants of</b>   |
| 14.   | Has the organizing team prepare and follow a check list for conducting the activity? | <b>All the necessary preparation was done and we followed check list for conducting this activity</b>  |


|     |   |   |
|-----|---|---|
| 15. | Where did you conduct this program?   | We have large and specious ground. We conducted this activity on or running track. This was convenient to our students.   |
| 16. | What are the steps involved in conducting the activity work? / Mention step by step procedure followed? Write in bullet points. Describe in detail min 100 words. | <ul style="list-style-type: none"> <li>• Announcement in the college</li> <li>• Arranged meeting with members and decided date of competition</li> <li>• Displayed notice on notice board</li> <li>• Students also made aware about competition by circulating notice in the classes and in whatsapp groups</li> <li>• Made registrations one week prior the competition</li> <li>• Ground was observed and prepared for race by collecting required material.</li> <li>• One week was given for practice.</li> <li>• Practical session was arranged to make all participants aware of rules and regulations</li> <li>• Practice was taken of playing cycle slowly</li> <li>• Bicycles were checked before race.</li> </ul> <p>Participants were given necessary instructions such as seating position, no part of the competitor's body shall touch the ground, motion of bicycle should always forward, the bicycle must remain within the boundaries of the course, each team will get 2 attempts, the participant who take longest time will be winner etc.</p> |
| 17. | What are the precautions taken for conducting the activity?   | <ul style="list-style-type: none"> <li>• Bicycles were examined.</li> <li>• Ground was prepared with straight lines</li> </ul> <p>First aid box kept ready</p>  |
| 18. | What were the tools/ support systems used for conducting the activity?  | Experienced Referee, umpires, monitors , timekeeper , Stopwatch were used for conducting the activity successful  |
| 19. | What was your learning at various steps of implementation of the activity?  | Students were excited to participate in the race as it is different race. Ground arrangement was different. Very nice experience  |
| 20. | How was the support from the students/neighborhood/ village/school.   | Students participated enthusiastically. They were excited as it is the different kind of race. We get huge response for conducting this activity  |
| 21. | Write down the new ideas to solve environmental issues through this activity.   | Bicycles are not petrol/ diesel vehicles. So it is ecofriendly. If students get interested in bicycles instead of fuel vehicles it will be great for energy and environment conservation by avoiding air pollution.   |
| 22. | What have you learned from this process while working for the District Eco-SDGs Championship 2023?  | Environment friendly activities should be arranged. Students and civilians should made aware about environmental issues.  |
| 23. | Did you collect the feedback from the participants of the activity?   | Yes, we collected feedback from the participants. Most of them expressed as this event was new for them.  |
| 24. | How many videos are there in this   | 03  |



|     |   |   |
|-----|---|---|
|     | Activity?   |   |
| 25. | Share the link of Video/ videos.<br>Sharing could be done via Google Drive or YouTube after uploading. Share the videos to us via Google Drive with access to <b>'Anyone with the link' (View) Option</b> . If the videos are not accessible the marks will not be counted. You can also share the link of YouTube after uploading the video onto it. | Video 1.: <a href="https://www.youtube.com/watch?v=J2vh_9bi8ls">https://www.youtube.com/watch?v=J2vh_9bi8ls</a><br>Video 2. : <a href="https://www.youtube.com/watch?v=IeWKE6SHz4s">https://www.youtube.com/watch?v=IeWKE6SHz4s</a><br>Video 3. : <a href="https://www.youtube.com/watch?v=RSObw_SSEk">https://www.youtube.com/watch?v=RSObw_SSEk</a> |
| 26. | Did you post the video on social media through the Institution/ College? If yes, Share us the link  | <b>Yes we posted videos on whatsapp groups other social media</b>   |
| 27. | Paste <b>8 photos</b> captured during conducting the activities <b>without</b> GPS location.  |      |





|     |   |  |
|-----|---|--|
| 28. | Also Paste 4 photos with GPS Location           |    |
| 29. | Paste Newspaper clippings if Any.               | <p>Yes, Newspaper cutting is attached here</p>  |
| 30. | Share the link of the Facebook if you have done |  |



|     |  |  |
|-----|--|--|
|     | mass media campaign.   |  |
| 31. | Evaluate yourself: How many points you will award for yourself in conducting the activity a scale of 1 to 5. | <b>We tried our best to create an impressive activity through slow cycling race. We would give 4 points to our efforts</b> |
| 32. | Any notes/Remarks  | <b>In future we will conduct various activities suggested by Apex SDG for environment conservation</b>                     |

  
 IQAC-Co-ordinator  
 Anandrao Dhonde Alias Babaji Mahavidyalaya  
 Kada, Tal. Ashti, Dist. Beed

Coordinator  
 Dr. B. M. Dhonde

  
 PRINCIPAL  
 Anandrao Dhonde Alias Babaji College  
 Kada, Tal. Ashti, Dist. Beed



**Anandrao Dhonde Alias Babaji Mahavidyalaya  
(Arts, Commerce & Science)  
Kada Tq. Ashti Dist. Beed -414202  
Maharashtra**

Date : -



To be filled by Faculty Coordinator and the student Self Help Clubs after completing the program.

Share the report to [apexsdgreports@gmail.com](mailto:apexsdgreports@gmail.com) and also submit it to your office or IQAC.

| S.No | Particulars   | Details   |
|------|---|---|
| 1.   | District  | Beed  |
| 2.   | State   | Maharashtra                                       |
| 3.   | Website   | www.admkada.com                                   |
| 4.   | You tube Channel created for the activities purpose |   |
| 5.   | Facebook Page created for the activities purpose    |   |
| 6.   | Name of the Institution/ College                    | <b>Anandrao Dhonde Alias Babaji Mahavidyalaya</b> |


|  |   |  |
|--|---|--|
|  |   | (Arts, Commerce & Science)<br>Kada Tq. Ashti Dist. Beed -414202<br>Maharashtra |
| 7.   | Name of the Head of the Institution   | Prin. Dr. H. G. Vidhate  |
| <b>Designating a Faculty coordinator</b>   |   |  |
| 8.   | Name of the Faculty Coordinator 1   | Prof. B. M. Chavan   |
| 9.   | Name of the Faculty Coordinator 2   | Dr. D. B. Jirekar  |
| 10.  | Name of the Faculty Coordinator 3   | Dr. S. D. Ovhal  |
| 11.  | Name of the Faculty Coordinator 4   | Dr. G. S. Jagtap   |
|  |   |  |
| 12.  | Name of the Faculty Coordinator 5 add more rows if required   |  |
| <b>Formation 5 Self Help Clubs with 4 to 5 Students in each club for Measuring, Monitoring, Managing</b> |   |  |
| 13.  | Names of the Students in Self Help Club 1   |  |
| 14.  | Names of the Students in Self Help Club 2   |  |
| 15.  | Names of the Students in Self Help Club 3   |  |
| 16.  | Names of the Students in Self Help Club 4   |  |
| 17.  | Names of the Students in Self Help Club 5 add more rows if required   |  |
| 18.  | Paste the photo of the order/notice/circular issued for the policy adopted on “Beat the Plastic Pollution”  |  |
| 19.  | Paste the photos of Steel Glasses Jugs etc maintained at the institution/ College after removing plastic leaching bottles.                            |  |
| 20.  | <b>Grand Total number of participants taken part in activities</b>  |  |
| 21.  | <b>Total number of Activities conducted</b>   |  |
| 22.  | <b>Total student strength of the Institution/College</b>  |  |
| 23.  | <b>How many National and International days did the institution/college followed practically in this year? – Mention the names of the days.</b>       |  |
| 24.  | <b>Did your institution/ College invite any dignitaries/ popular personalities from District level to participate in the activities of DESC 2023?</b> |  |

**The following tables are for Activities in I,II, III and IV of the brochure. Total 10 Tables.**



**Activity Name : Create and use an E-Waste collection point****Activity Sl.No in the brochure :**

| Sl.No | Particulars   | Details:  |
|-------|---|---|
| 1.    | Total number of students participated   | Total 55 students were participated in Create and use an E-Waste collection point   |
| 2.    | Name of the Faculty Coordinator (s)   | Dr. R. G. Vidhate (Head Dept. of Physics)   |
| 3.    | Student Self Help Clubs members Names   | 1) Bansode Sarthak Baban<br>2) Borude Amol Dadasaheb<br>3) Ghodke Sayali Sanjay<br>4) Sake Chakradhar Parmeshwar<br>5) Payghan Shubhangi Balasaheb  |
| 4.    | Duration of activity conducted/ performed   | 2 Months  |
| 5.    | Date/Dates on which activity was performed?   | 20/07/2023 to 20/09/2023  |
| 6.    | What are the outcomes?  | Students come to know that how to manage E-Waste  |
| 7.    | How was planning done for this activity?  | Big size barrel is used for activity. It is donated by Sainath Food Industries Kada   |
| 8.    | What were the materials available for conducting the activity?  | A barrel with banner, Slogan board etc.   |
| 9.    | How did you manage to collect the material required for the activity?   | We have taken a empty barrel and board for pasting on particular security place it is provided by the college   |
| 10.   | Mention the materials used during the activity? What is the role of the material?   | All the activities conducted with the help of this material only  |
| 11.   | Were you aware of this activity earlier?  | Yes, already we have collected such material in college campus and given to authorized vender earlier   |
| 12.   | Has been this activity covered in local newspaper?  | Yes, this activity is covered in local news paper Zunjar Neta Wednesday dated 09/08/2023  |
| 13.   | Did you collaborate with other organizations to create a bigger impact?   | Yes, We have elaborated this activity to our adopted village Anandwadi/ Saratewadgaon for E-Waste awareness purposes  |
| 14.   | Has the organizing team prepare and follow a check list for conducting the activity?  | Yes, organizing team followed the check list before conducting the activity   |
| 15.   | Where did you conduct this program?   | This programme was totally conducted in college campus but its representation seen in every students life and ultimately home   |
| 16.   | What are the steps involved in conducting the activity work? / Mention step by step procedure followed? Write in bullet points. Describe in detail min 100 words. | <ul style="list-style-type: none"><li>• Announcement in the college</li><li>• Arranged meeting with members and decided date of competition</li><li>• Displayed notice on notice board</li><li>• Students also made aware about competition by circulating notice in the classes and in whatsapp groups</li><li>• Made registrations one week prior the competition</li><li>• Ground was observed and prepared for race by collecting required material.</li><li>• One week was given for practice.</li><li>• Practical session was arranged to make all participants aware of rules and regulations</li><li>• Practice was taken of playing cycle slowly</li><li>• Bicycles were checked before race.</li><li>• Participants were given necessary instructions such as seating</li></ul> |

|     |  |  |
|-----|--|--|
|     |  | position, no part of the competitor's body shall touch the ground, motion of bicycle should always forward, the bicycle must remain within the boundaries of the course, each team will get 2 attempts, the participant who take longest time will be winner etc.  |
| 17. | What are the precautions taken for conducting the activity?  | <ul style="list-style-type: none"> <li>Bicycles were examined.</li> <li>Ground was prepared with straight lines</li> <li>First aid box kept ready</li> </ul>   |
| 18. | What were the tools/ support systems used for conducting the activity?   | Experienced Referee, umpires, monitors , timekeeper , Stopwatch were used for conducting the activity successful   |
| 19. | What was your learning at various steps of implementation of the activity?   | Students were excited to participate in the race as it is different race. Ground arrangement was different. Very nice experience   |
| 20. | How was the support from the students/neighborhood/ village/school.  | Students participated enthusiastically. They were excited as it is the different kind of race. We get huge response for conducting this activity   |
| 21. | Write down the new ideas to solve environmental issues through this activity.  | Bicycles are not petrol/ diesel vehicles. So it is ecofriendly. If students get interested in bicycles instead of fuel vehicles it will be great for energy and environment conservation by avoiding air pollution.  |
| 22. | What have you learned from this process while working for the District Eco-SDGs Championship 2023?   | Environment friendly activities should be arranged. Students and civilians should made aware about environmental issues.   |
| 23. | Did you collect the feedback from the participants of the activity?  | Yes, we collected feedback from the participants. Most of them expressed as this event was new for them.   |
| 24. | How many videos are there in this Activity?  | 03   |
| 25. | Share the link of Video/ videos. Sharing could be done via Google Drive or YouTube after uploading. Share the videos to us via Google Drive with access to 'Anyone with the link' (View) Option. If the videos are not accessible the marks will not be counted. You can also share the link of YouTube after uploading the video onto it. | <p>Video 1.: <a href="https://youtu.be/fAzJTbeV2QA?si=ZtD-cgDsBjy0biDz">https://youtu.be/fAzJTbeV2QA?si=ZtD-cgDsBjy0biDz</a></p> <p>Video 2. : <a href="https://youtu.be/UxGLaUgEwxc?si=RS2Uyt9Zl3W4Vjby">https://youtu.be/UxGLaUgEwxc?si=RS2Uyt9Zl3W4Vjby</a></p> <p>Video 3. : <a href="https://m.facebook.com/story.php?story_fbid=pfbid02LiKeRHi5SccdcdoEjDvLySSFFS8B2SpcZdj86bzMsHELYzy2QiJ6ux4BkSfKfHUSl&amp;id=100003306448509&amp;sfnsn=wiwspwa&amp;mibextid=9R9pXO">https://m.facebook.com/story.php?story_fbid=pfbid02LiKeRHi5SccdcdoEjDvLySSFFS8B2SpcZdj86bzMsHELYzy2QiJ6ux4BkSfKfHUSl&amp;id=100003306448509&amp;sfnsn=wiwspwa&amp;mibextid=9R9pXO</a></p> <p>News link: <a href="https://m.facebook.com/story.php?story_fbid=pfbid0359ottTKVoboc7fstPwKjV7Wq8igvfARtLqBTLX5eR2jPX2nZn7qf1dEx1jGbnayafi&amp;id=100003306448509&amp;sfnsn=wiwspwa&amp;mibextid=9R9pXO">https://m.facebook.com/story.php?story_fbid=pfbid0359ottTKVoboc7fstPwKjV7Wq8igvfARtLqBTLX5eR2jPX2nZn7qf1dEx1jGbnayafi&amp;id=100003306448509&amp;sfnsn=wiwspwa&amp;mibextid=9R9pXO</a></p> |
| 26. | Did you post the video on social media through the Institution/ College? If yes, Share us the link   | Yes we posted videos on whatsapp groups, youtube, facebook and other social media  |
| 27. | Paste 8 photos captured during conducting the activities without GPS location.   |  <p>Kada, Maharashtra, India<br/>V3WM+GF3, Road, Kada, Maharashtra 414202, India<br/>Lat 18.895926°<br/>Long 75.083807°<br/>01/08/2023 01:24 PM GMT +05:30</p>   |







28. Also Paste 4 photos with GPS Location











29. Paste Newspaper clippings if Any.

Yes, Newspaper cutting is attached here

## झुंजार नेता

Wed 09-08-2023  
Page No. 5

### धोडे महाविद्यालयात ई-वेष्ट कलेक्शन्स सेंटरचे उद्घाटन



कडा वि.ट ( प्रतिनिधी ):- कडा येथील आनंदराव धोडे महाविद्यालयात अपेक्स संस्था हैद्राबाद यांच्या वतीने आयोजित पर्यावरणाचे रक्षण जनजागृती या उपक्रमात सहभागी होऊन या सेंटरचे उद्घाटन महाविद्यालयाचे प्राचार्य डॉ. हरिदास विधाते यांच्या हस्ते करण्यात आले. या प्रसंगी महाविद्यालयाचा स्टाफ व विद्यार्थी - विद्यार्थीनी उपस्थित होते. या प्रसंगी प्राचार्य डॉ. हरिदास विधाते यांनी अपेक्स संस्था हैद्राबाद यांच्या या उपक्रमाचे कौतुक करून ई- वेस्ट पर्यावरणाचा कसा -हास करण्यासाठी हनिकारक आहे याचे सामाजिक दाखले देऊन विद्यार्थ्यांना सांगितले व त्यांच्या मनावर बिंबवले. शिवाय प्रत्येक वर्षी दोन बिलियन टन एवढे ई-वेस्ट जगभरात मानवाच्या हातून होते परंतु आपण त्या कडे कधीच गंभीराने पहात नाहीत असे सांगताना ग्रामस्थ, पालक व

विद्यार्थी यांनी आपल्या घरी बंद असलेले ईलेक्ट्रॉनिक्सचे साहित्य जसे मोबाईल, चार्जर, कंप्युटर साहित्य, लपटोप, वायर, रिमोट इत्यादी वस्तू या सेंटरवर आणून जमा करण्याचे अवाहन करून अपेक्स संस्था हैद्राबाद यांना धन्यवाद दिले कारण त्यांनी या ज्वलंत प्रश्नाकडे आपले लक्ष वेधले. या उपक्रमाची माहिती उपप्राचार्य डॉ. बी. एस.खेरे यांनी दिली. प्रा. डॉ. आर. जी. विधाते यांनी ई-कलेक्शन करणे गरजेचे आहे हे सांगताना हे कसे व कोणत्या विधारी घटकांचे असते या विषयी माहिती विद्यार्थी व स्टाफ यांच्या लक्षात आणून देत लोकांना जागृती करणे किती आवश्यक आहे हे सांगितले. प्रा. के.एच.कटके यांनी उपस्थितांचे आभार मानले तसेच हा कार्यक्रम यशस्वी करण्यासाठी डॉ. डी. एस. बोडखे, प्रा. डॉ. जी. एस.जगताप यांचे सहकार्य लाभले.

|     |  |  |
|-----|--|--|
| 30. | Share the link of the Facebook if you have done mass media campaign.   |  |
| 31. | Evaluate yourself: How many points you will award for yourself in conducting the activity a scale of 1 to 5. | <b>We tried our best to create an impressive activity through slow cycling race. We would give 4 points to our efforts</b> |
| 32. | Any notes/Remarks  | <b>In future we will conduct various activities suggested by Apex SDG for environment conservation</b>                     |

  
 IQAC-Co-ordinator  
 Anandrao Dhonde Alias Babaji Mahavidyalaya  
 Kada, Tal. Ashti, Dist. Beed

  
 PRINCIPAL  
 Anandrao Dhonde Alias Babaji College  
 Kada, Tal. Ashti, Dist. Beed

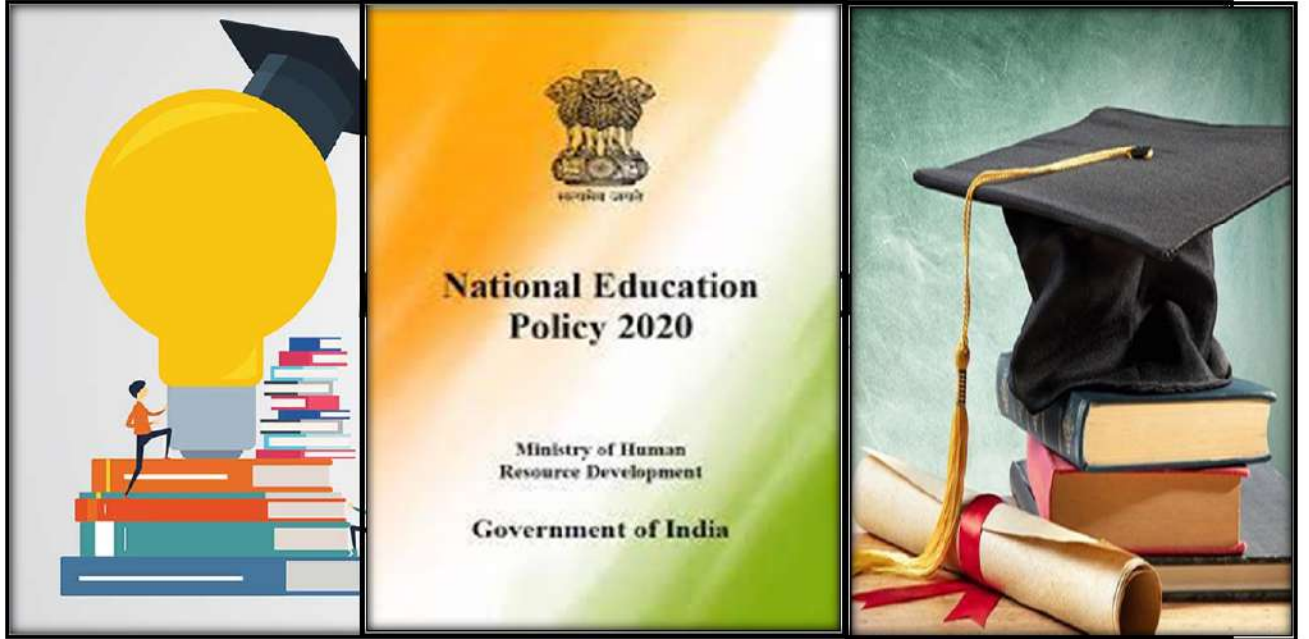


Anand Charitable Sanstha Ashti's

**Anandrao Dhonde Alias Babaji Mahavidyalaya, Kada**



NEP-2020 Week Celebration  
(24<sup>th</sup> July to 29<sup>th</sup> July-2023)



**Report on**  
***NEP-2020 Implementation Cell***  
*Organized*  
**NEP-2020**  
**Exhibition Programme**  
**28<sup>th</sup> July 2023**



## **NEP-2020 Exhibition Programme**

NEP-2020 Implementation Cell-Anandrao Dhonde Alias Babaji Mahavidyalaya, Kada Tal. Ashti, Dist. Beed organized a one-day NEP-2020 Poster Exhibition Programme on National Education Policy-2020. The main objective of this Poster Exhibition Programme was to create awareness about the newly launched National Education Policy-2020 amongst teachers, students, officials, and other stakeholders in the higher education system.

Professor S. N. Waghule Coordinator from the NEP-2020 Implementation Cell began the session by welcoming the participants.

The Exhibition event started with inauguration by the Principal as a Chairman of the programme Dr. H. G. Vidhate at 10 am.

Principal, Dr. H. G. Vidhate shared the vision for Higher Education in India-2020 with a focus on three main elements i.e. Students enrolling in the Higher Education System Holistic and Multidisciplinary Education and Educational Technology, and Online Education. He also shed light on the current state of the Learning Crisis,

which gave way to the creation of this new structure i.e., it replaced the 10+2 with 4+3+3+2+3.

The substantial impetus placed on vocational education or hands-on learning in the new policy will give rise to multiple hybrid jobs. With the rapid progression of information technology, and to be able to offer the students a much broader, multidisciplinary foundation, he expressed the importance of using a holistic and multidisciplinary learning approach which will help the learners adapt and reinvent themselves to the demands of the new hybrid work culture and dynamic socio-cultural changes. He highlighted the National Educational Policy Forum which provides independent evidence-based advice, builds institutional and intellectual capacities, envisions strategic thrust, articulate new directions, and also research. Principal, Dr. H. G. Vidhate concluded the Poster Exhibition Programme by emphasizing the challenges faced in accessing online and offline content.

In this exhibition, the participating students shared their creative ideas and solution to newly launched National Education Policy-2020. The parent fraternity was also invited and they attended the exhibition with great enthusiasm. Posters

prepared by them to students, faculty and parents who have come to visit the Exhibition. Around 64 students and faculty of the college have visited the Exhibition and aware the newly launched National Education Policy-2020.

The Exhibits and Posters presented in the NEP-2020 Poster Exhibition Programme were evaluated by the Judges. A Valedictory programme was arranged to present prizes to the winners of NEP-2020 Poster Exhibition.



Principal, Dr. H. G. Vidhate Sir Inaugurated the NEP-2020 Exhibition Programme





Principal, Dr. H. G. Vidhate shared the vision for newly launched National Education Policy-2020 in India



Student Present Poster in NEP-2020 Exhibition Programme



Students, Teachers and Parents visited to Exhibition Programme with Principal



Students visited to the NEP-2020 Exhibition Programme

  
 Coordinator  
 NEP-2020 Exhibition

  
 Coordinator  
 NEP-2020 Implementation Cell

  
  
 PRINCIPAL  
 Anandrao Dhonde Alias Babaji Mahavidyalaya  
 Kada, Tal. Ashti, Dist. Beed

## दि. 27/07/2023

या कार्यक्रमांमध्ये पुढील झालेल्या बदलावर माहिती देण्यात येईल.

- 1) नवीन अभ्यासक्रम बदल
- 2) परीक्षा पद्धती
- 3) विद्यार्थी, पालक आणि शिक्षक यांची कर्तव्ये
- 4) अकॅडमी बँक ऑफ क्रेडिट (ABC-ID) चा वापर
- 5) डीजी लॉकर
- 6) चार वर्षांच्या डिग्री प्रोग्राम मध्ये झालेले बदल





तरी सर्व विद्यार्थ्यांनी सदर प्रोग्राम मध्ये सहभागी होऊन नवीन शैक्षणिक धोरणाविषयी शैक्षणिक वर्ष 2023-24 पासून येत असलेले बदल आपण सर्वांनी अवगत करून घ्यावेत व त्याबद्दल सर्वांनी माहिती करून घ्यावी. याची सर्व विद्यार्थ्यांनी नोंद घ्यावी.



*[Signature]*  
PRINCIPAL  
Anandrao Dhonde Alias Babaji Mahavidyalaya  
Kada, Tal. Ashti, Dist. Beed

- 1) Dr. Mandlik G. L. B.A. II *[Signature]*
- 2) प्रो. डी.मिस्त्री शेडकर एम.ए. B.Sc. III *[Signature]*
- 3) डॉ. नरसाव डी.बी. B.A. I *[Signature]*
- 4) डॉ. श्री.पी. बोडडे B.A. I (P.H.) *[Signature]*
- 5) डॉ. बी. एन. गावडे - B.Sc. II - *[Signature]*
- 6) डॉ. जी. एस. जगताप B.Sc. I (math) *[Signature]*
- 7) डॉ. एस. बी. कुयेकर B.A. I *[Signature]*
- 8) डॉ. एम. एस. टेकाडे B.A. I *[Signature]*
- 9) प्रा. माय. जी. नन्नवरे B.Sc. I *[Signature]*
- 10) प्रा. डॉ. एस. एन. वाघुले B.Com. *[Signature]*
- 11) प्रा. डॉ. श्री. एम. पगरे B.Sc. I (Comp.) *[Signature]*
- 12) डॉ. ए. ए. २० गवे B.A. II *[Signature]*
- 13) डॉ. डी. बी. निरेकर B.Sc. II *[Signature]*
- 14) प्रा. डॉ. वि. ए. पटवर्धन B.A. I *[Signature]*
- 15) प्रा. डॉ. बी. बी. भास्कर B.A. I *[Signature]*
- 16) प्रा. डॉ. बोडके डी. एस. B.Sc. I. *[Signature]*
- 17) प्रा. कळे के. एच. B.Sc. II *[Signature]*
- 18) प्रा. डॉ. ए. बी. रामपते B.A. III *[Signature]*



Anand Charitable Sanstha Ashti's

Anandrao Dhonde Alias Babaji Mahavidyalaya, Kada

NEP-2020 Implementation Cell

Organized

NEP-2020 Exhibition Programme

28<sup>th</sup> July 2023

List of Participants

| Sr. No. | Name                      | Class    | Mobile No.  | Signature |
|---------|---------------------------|----------|-------------|-----------|
| 1       | Yadav Tejaswi Machindra   | M.S.C.FY | 9130060565  | Yadav     |
| 2       | Tambe Gita Popat          | BSc.fy   | 8468876129  | Tambe     |
| 3       | Gite Shivkanya Bharat     | BSc.fy.  | 8379887943  | Gite.     |
| 4       | Gorje Ashwini Babasaheb   | BA.fy.   | 9112976360. | Gorje.    |
| 5       | Bhalekar Nikita Haribhau  | BA.fy    | 9637651473  | Bhalekar  |
| 6       | Ghadake Sayami Sunil      | BA.fy    | 9420253604  | Sayami    |
| 7       | Shelar Aarti Chhagan      | BSc.fy   | 8921240298  | A.C.S     |
| 8       | Kanherkar Karan Machindra | Sy.BSc   | 9699386668  | Kanherkar |
| 9       | Gawade Amol Vitthal       | Sy.BSc   | 8010205717  | Gawade    |
| 10      | Shinde Sunil Sanjay       | Sy.BSc   | 9356012638  | Shinde    |
| 11      | Anarse Rohit Bhausaheb    | Ty.BSc   | 7768018397  | Anarse    |
| 12      | Shinde Goraksh Balu       | Sy.BSc   | 9284760178  | Shinde    |
| 13      | Chavan Shubham Boban      | B.Sc-Fil | 7030034960  | Chavan    |
| 14      | Dhoble Rushikesh Bharat   | B.Sc-I   | 9156888319  | Dhoble    |
| 15      | Pawar Karan Bapu          | Ty.BSc   | 8806857875  | Pawar     |
| 16      | Anarse Swapnil Dulha      | Sy.Msc   | 7030214547  | Anarse    |
| 17      | Dalavi Yuvraj Sanjay      | BSc.II   | 7741865859  | Dalavi    |
| 18      | Bapte Paruljeet Yamaji    | T.Y.BSc  | 9158481852  | Bapte     |





| Sr. No. | Name   | Class     | Mobile No.  | Signature |
|---------|--|-----------|-------------|-----------|
| 19      | Divkar vikas Natha                                   | 11th      | 9890770112  | Vikar     |
| 20      | Harshad Dilip Mahajan                                | 11th      | 9420413071  | H.M.      |
| 21      | Naravade Shrikant Popat                              | 11th      | 8799826336  | Shrikant  |
| 22      | Datta Devi Das Raut                                  | 11th      | 9022461032  | datta     |
| 23      | Arjun Santosh Pokale                                 | 11th      | 8767605775  | Arjun     |
| 24      | Sahket Sahjay Ukhde                                  | 11th      | 9834884600  | Sahket    |
| 25      | Harshad Sunil khandekar                              | BSc I     | 9699788008  | Harshad   |
| 26      | Pathan shayad musa                                   | BSc I     | 9870048444  | shayad    |
| 27      | mayat yuvraj ziniyare                                | 11th      | 9834658313  | mayat     |
| 28      | Parvath <sup>Datta</sup> <del>Parvath</del> ziniyare | 11th      | 9824653000  | Parvath   |
| 29      | Shubham Balasahel <sup>Bhore</sup>                   | 11th      | 9697709119  | Shubham   |
| 30      | Vijhane Umesh Suresh                                 | BSc II    | 9356281911  | Vijhane   |
| 31      | Sunil Subhash sirsat                                 | 12th      | 98208656433 | Sunil     |
| 32      | Mahajan Santosh shrikant                             | 12th      | 9699505683  | Santosh   |
| 33      | Dalavi Yuvraj Sanjay                                 | BSc II    | 7744865859  | Dalavi    |
| 34      | hapt Pandurang Yamaji                                | T.Y. BSc  | 9158481852  | hapt      |
| 35      | Jadhav Pandurang vikas                               | BE        | 8605211269  | Jadhav    |
| 36      | Tandale Ganesh Vinay                                 | BSc - III | 7066507620  | Tandale   |
| 37      | Kale omkar vithal                                    | BSc - III | 7030763330  | Kale      |
| 38      | SHIRODE KUSHAWANT                                    | BSSI      | 9511949640  | Shirode   |
| 39      | Lagoo Haridas Laxman                                 | BSc III   | 9689936449  | Lagoo     |
| 40      | Kokare Tuskar Bhaskar                                | B.A I     | 9356807205  | Kokare    |
| 41      | Kokare Pravin Vishnu                                 | B.A II    | 7620753899  | Kokare    |





| Sr. No. | Name                     | Class        | Mobile No. | Signature      |
|---------|--------------------------|--------------|------------|----------------|
| 42      | Vidhate Rohit Ramdas     | MSc          | 9373933136 | <i>Rohit</i>   |
| 43      | Vidhate Shivam Bharat    | MSc          | 9373992728 | <i>Shivam</i>  |
| 44      | Dr. S.D. Gvhal           | Assst Prof   | 9011135862 | <i>S.D.</i>    |
| 45      | डॉ. अनिल कोसल            | Assst-Prof   | 9423032222 | <i>Anil</i>    |
| 46      | डॉ. अनिल अजय             | Assst-Prof   | 9404600478 | <i>Anil</i>    |
| 47      | डॉ. नरसाहे दत्तात्रय     | Assst-Prof   | 9422490445 | <i>Narasa</i>  |
| 48      | डा. डॉ. अरवि केशव        | Assst-Prof   | 9421342218 | <i>Arav</i>    |
| 49      | डॉ. भगवान पद्म.वी.       | Asst-Prof    | 9423245273 | <i>Bhagwan</i> |
| 50      | डॉ. साकेत गो. वी.        | Asst-Prof    | 9890825330 | <i>Saket</i>   |
| 51      | डॉ. अरवि गो. एन.         | Assst-Prof   | 9421348949 | <i>Arav</i>    |
| 52      | Dr. Manthra G. L         | Asst-Prof    | 7972094422 | <i>Manthra</i> |
| 53      | Dr. Jagtap G.S.          | Asso. Prof   | 9421351320 | <i>Jagtap</i>  |
| 54      | Dr. S.B. Kuchekar        | Asst. Prof   | 9881225971 | <i>S.B.</i>    |
| 55      | Prof. Dr. Khadke S.A.    | Prof.        | 9960995878 | <i>Khadke</i>  |
| 56      | Shinde Vijaykumar Mathur | Asst         | 9421404246 | <i>Vijay</i>   |
| 57      | Dr. B.L. Kale            | Prof         | 9423744075 | <i>B.L.</i>    |
| 58      | Bansode. Bm              | Asst-Prof    | 9424275459 | <i>Bansode</i> |
| 59      | Dr. S.B. Jadhav          | Asst. Prof   | 9423754832 | <i>Jadhav</i>  |
| 60      | Prof. M.R. Patel         | Professor    | 9422930270 | <i>Patel</i>   |
| 61      | Prof. Dr. S.N. Waghule.  | Prof.        | 9421281747 | <i>Waghule</i> |
| 62      | Dr. Ashok B. Majishikhar | Assist. Prof | 9420612219 | <i>Ashok</i>   |
| 63      | Prof. Chavhan. B.M.      | Prof         | 9423113456 | <i>Chavhan</i> |
| 64      | Dr. Gurjura R.S.         | Asst-Prof    | 9309858336 | <i>Gurjura</i> |



*Principal*

PRINCIPAL

Anandrao Dhonde Alias Babaji Mahavidyalaya  
Kada, Tal. Ashti, Dist. Beed

28JUL2023

## नवीन शैक्षणिक धोरणामुळे विद्यार्थ्यांच्या बुद्धीला कौशल्याची जोड - प्राचार्य डॉ. विधाते

कडा, दि.२८ (लोकाशा न्युज):- राष्ट्रीय शैक्षणिक धोरण सप्ताहानिमित्त येथील धोंडे महाविद्यालयात विद्यार्थी, पालक, शिक्षक यांच्यात या धोरणाची अंमलबजावणी करण्यासाठी पोस्टर प्रेझेंटेशन, प्रसिद्धी माध्यम, रैली, निबंध स्पर्धा या माध्यमांद्वारे जनजागृती करण्यात आली असून नवीन राष्ट्रीय शैक्षणिक धोरणामुळे विद्यार्थ्यांच्या बुद्धीला कौशल्याची जोड मिळणार असल्याची माहिती मराठवाडा विद्यापीठाचे सिनेट सदस्य तथा प्राचार्य डॉ. हरिदास विधाते यांनी पत्रकार परिषदेत दिली.

नवीन राष्ट्रीय शैक्षणिक

धोरणामुळे मोठ्या प्रमाणात रोजगार निर्मिती होणार असून, भविष्यात या आव्हानांना सामोरे जाण्यासाठी संधीचा उपयोग करून घेण्यासाठी युवकांना कुशल बनवणे आणि रोजगाराभिमुख बनवणे महत्वाचे आहे. नवीन राष्ट्रीय शैक्षणिक धोरणामुळे विद्यार्थ्यांना अनेक संधी निर्माण होत आहेत. दर्जेदार शिक्षण, आवडीनुसार कुशलता, रोजगारक्षम कौशल्य विकसन, सोयीनुसार शिक्षण, रोजगाराची संधी, व्यवसायिक विकासाची संधी, आंतरराष्ट्रीय स्तरावर काम करण्याची संधी, नवोपक्रमास वाव, संशोधन व गुणवत्ता विकास इत्यादी. राष्ट्रीय शिक्षण धोरण

क्षेत्रामध्ये आमूलाग्र परिवर्तन घडवून आणण्यासाठी नवीन शैक्षणिक धोरण पुढील दोन वर्षांत टप्प्याटप्प्याने अंमलबजावणीत येणार आहे.

अंमलबजावणीचे टप्पे, येणाऱ्या संभाव्य अडचणी व संस्था, प्रत्यक्ष महाविद्यालय, विद्यार्थी यांनी करावयाच्या गोष्टी व शासनाने करावयाच्या गोष्टी या दोन्हीचा तपशिलात विचार करण्यात आला असून हा केंद्र व राज्य या दोन्हीच्या संयुक्त सूचीतील विषय आहे. केवळ केंद्राने धोरण घोषित करून त्याची अंमलबजावणी होणार नाही. प्रत्येकाने अंमलबजावणीसाठी प्रयत्न करावेत. नवीन शैक्षणिक

धोरणानुसार दहावीच्या व बारावीच्या बोर्ड परीक्षा आता होणार नाहीत किंवा त्यांचे स्वरूप खूप बदललेले असेल. त्यामुळे हा सर्वात महत्वाचा विभाग असणार आहे. एकंदरीत पायाभूत, प्राथमिक, माध्यमिक, उच्च माध्यमिक व उच्च शिक्षण विभाग वेगळे चालवावे लागतील. प्राथमिक शिक्षण हे मातृभाषेतच दिले पाहिजे, अशी नवीन शैक्षणिक धोरणात स्पष्ट दिशा दिली आहे. याप्रसंगी धोंडे महाविद्यालयात झालेल्या पत्रकार परिषदेला उपप्राचार्य डॉ. भास्कर चव्हाण, उपप्राचार्य डॉ. वापुखे, डॉ. बापु खेरे, प्रा. कटके, प्रा. डॉ. आव्हाड, प्रा. रविंद्र गांगुरे उपस्थित होते.

## पार्श्वभूमी

29JUL2023

## नविन राष्ट्रीय शैक्षणिक धोरणामुळे विद्यार्थ्यांच्या बुद्धीला कौशल्याची जोड मिळणार - प्राचार्य डॉ. हरिदास विधाते

कडा (वा.म.पवार):- राष्ट्रीय शैक्षणिक धोरण सप्ताहानिमित्त येथील आनंदराव धोंडे महाविद्यालयात विद्यार्थी, पालक व शिक्षक यांच्यामध्ये या धोरणाच्या अंमलबजावणीसाठी जनजागृती मेहीम, पोस्टर प्रेझेंटेशन, प्रसिद्धी माध्यम, जनजागृती रैली, निबंध स्पर्धा याद्वारे जनजागृती करण्यात आली तसेच नविन राष्ट्रीय शैक्षणिक धोरणामुळे विद्यार्थ्यांच्या बुद्धीला कौशल्याची जोड मिळणार अशी माहिती डॉ. बाबासाहेब आंबेडकर मराठवाडा विद्यापीठाचे सिनेट सदस्य व प्राचार्य डॉ. हरिदास विधाते यांनी पत्रकार परिषदेत दिली.



याबाबत अधिक माहिती अशी की, २०२४ पासून नवीन राष्ट्रीय शैक्षणिक धोरणाची अंमलबजावणी होणार आहे यासाठी सर्वत्र जनजागृती करण्यात येत आहे. कडा येथील आनंदराव धोंडे महाविद्यालयात झालेल्या पत्रकार परिषदेस उपप्राचार्य डॉ. भास्कर चव्हाण, उपप्राचार्य डॉ. संघु वापुखे, उपप्राचार्य डॉ. वापु खेरे, प्रा. डॉ. किरण कटके, प्रा. डॉ. भगवान आव्हाड, प्रा. डॉ. रविंद्र गांगुरे उपस्थित होते. पुढे बोलताना प्राचार्य डॉ. हरिदास विधाते यांनी

सांगितले की, नवीन राष्ट्रीय शैक्षणिक धोरणामुळे मोठ्या प्रमाणात रोजगार निर्मिती होणार आहे. भविष्यात या आव्हानांना सामोरे जाण्यासाठी आणि येणाऱ्या संधीचा उपयोग करून घेण्यासाठी युवकांना कुशल बनवणे आणि रोजगाराभिमुख बनवणे महत्वाचे आहे. नवीन राष्ट्रीय शैक्षणिक धोरणामुळे विद्यार्थ्यांना अनेक संधी निर्माण होत आहेत. दर्जेदार शिक्षण, आवडीनुसार कुशलता, रोजगारक्षम कौशल्य विकसन, सोयीनुसार

शिक्षण, रोजगाराची संधी, व्यवसायिक विकासाची संधी, आंतरराष्ट्रीय स्तरावर काम करण्याची संधी, नवोपक्रमास वाव, संशोधन व गुणवत्ता विकास इत्यादी. राष्ट्रीय शिक्षण धोरण क्षेत्रामध्ये आमूलाग्र परिवर्तन घडवून आणणाऱ्या नवीन शैक्षणिक धोरण पुढील दोन वर्षांत टप्प्याटप्प्याने अंमलबजावणीत येणार आहे. अंमलबजावणीचे टप्पे, येणाऱ्या संभाव्य अडचणी व संस्था, प्रत्यक्ष महाविद्यालय, विद्यार्थी यांनी करावयाच्या गोष्टी व शासनाने करावयाच्या गोष्टी या दोन्हीचा तपशिलात विचार करण्यात आला असून हा केंद्र व राज्य या दोन्हीच्या संयुक्त सूचीतील विषय आहे. केवळ केंद्राने धोरण घोषित करून त्याची अंमलबजावणी होणार नाही. प्रत्येकाने अंमलबजावणीसाठी प्रयत्न करावेत. नवीन शैक्षणिक धोरणानुसार दहावीच्या व बारावीच्या बोर्ड परीक्षा आता होणार

पान २ वर



## शैक्षणिक धोरणामुळे विद्यार्थ्यांच्या बुद्धीला कौशल्याची जोड मिळणार-प्रा.डॉ.विधाते

कडा, दि. २८ (प्रतिनिधी):- राष्ट्रीय शैक्षणिक धोरण सप्ताहच्या निमित्ताने कडा येथील आनंदराव धोंडे महाविद्यालयात विद्यार्थी, पालक व शिक्षक यांच्यामध्ये या धोरणाच्या अंमलबजावणीसाठी जनजागृती मोहीम, पोस्टर प्रेझेंटेशन, प्रसिद्धी माध्यम, जनजागृती रैली, निबंध स्पर्धा वदारे जनजागृती करण्यात आली तसेच नविन राष्ट्रीय शैक्षणिक धोरणामुळे विद्यार्थ्यांच्या बुद्धीला कौशल्याची जोड मिळणार अशी माहिती डॉ. बाबासाहेब आंबेडकर मराठवाडा विद्यापीठाचे सिनेट सदस्य व प्राचार्य डॉ. हरिदास विधाते यांनी पत्रकार परिषदेत दिली.

याबाबत अधिक माहिती अशी की, २०२४ पासून नवीन राष्ट्रीय शैक्षणिक धोरणाची अंमलबजावणी होणार आहे यासाठी सर्वत्र जनजागृती करण्यात येत आहे. कडा येथील आनंदराव धोंडे महाविद्यालयात झालेल्या पत्रकार परिषदेस उपप्राचार्य डॉ. भास्कर चव्हाण, उपप्राचार्य डॉ. संभु वापुले, उपप्राचार्य डॉ. बापु खैरे, प्रा. डॉ. किरण कटके, प्रा. डॉ. भगवान आव्हाड, प्रा. डॉ. रविंद्र गांजुरे उपस्थित होते. पुढे बोलताना प्राचार्य डॉ. हरिदास विधाते यांनी सांगितले की, नवीन राष्ट्रीय शैक्षणिक धोरणामुळे मोठ्या प्रमाणात रोजगार निर्मिती होणार आहे. भविष्यात या आव्हानांना सामोरे जाण्यासाठी आणि येणाऱ्या संधीचा उपयोग करून घेण्यासाठी युवकांना कुशल बनवणे आणि रोजगाराभिमुख बनवणे महत्वाचे आहे. नवीन राष्ट्रीय



शैक्षणिक धोरणामुळे विद्यार्थ्यांना अनेक संधी निर्माण होत आहेत. दर्जेदार शिक्षण, आवडीनुसार कुशलता, रोजगारक्षम कौशल्य विकसन, सोयीनुसार शिक्षण, रोजगाराची संधी, व्यवसायिक विकासाची संधी, आंतरराष्ट्रीय स्तरावर काम करण्याची संधी, नवोपक्रमास वाव, संशोधन व गुणवत्ता विकास इत्यादी. राष्ट्रीय शिक्षण धोरण क्षेत्रामध्ये आमूलाग्य परिवर्तन घडवून आणणाऱ्या नवीन शैक्षणिक धोरण पुढील दोन वर्षात टप्प्याटप्प्याने अंमलबजावणीत येणार आहे.

अंमलबजावणीचे टप्पे, येणाऱ्या संभाव्य अडचणी व संस्था, प्रत्यक्ष महाविद्यालय, विद्यार्थी यांनी करावयाच्या गोष्टी व शासनाने करावयाच्या गोष्टी या दोन्हीचा तपशिलात विचार करण्यात आला असून हा केंद्र व राज्य या दोन्हीच्या संयुक्त सूचीतील विषय आहे. केवळ

केंद्राने धोरण घोषित करून त्याची अंमलबजावणी होणार नाही. प्रत्येकाने अंमलबजावणीसाठी प्रयत्न करावेत. नवीन शैक्षणिक धोरणानुसार दहावीच्या व बारावीच्या बोर्ड परीक्षा आता होणार नाहीत किंवा त्यांचे स्वरूप खूप बदललेले असेल. आज शिक्षण खात्यामध्ये शालेय विभाग, उच्च शिक्षण विभाग व तंत्रशिक्षण विभाग असे प्रमुख विभाग आहेत, याऐवजी प्राथमिक, माध्यमिक, उच्च माध्यमिक व उच्च शिक्षण असे विभाग करावे लागतील. उच्च माध्यमिक विभागातच तंत्रशिक्षणाचाही काही भाग असेल. त्या दृष्टीने या दोन विभागांची एकत्र जुळणी केली जाणार आहे. प्रत्येक विद्यार्थ्यासाठी अकॅडमिक बॅक क्रेडिट म्हणजेच एबीसी आयडी बंधनकारक आहे. शैक्षणिक पुनर्रचनेमध्ये पूर्वप्राथमिक (प्री-प्रायमरी) ते दुसरी, तिसरी ते पाचवी, सहावी ते आठवी हे वर्ग अनुक्रमे पायाभूत, प्राथमिक व

माध्यमिक वर्ग मानले जाणार आहेत. नववी ते बारावी हा चार वर्षांचा विभाग हा उच्च माध्यमिक विभाग मानला जाईल. याच वर्गामध्ये विद्यार्थी वेगवेगळ्या व्यावसायिक अभ्यासक्रमांची निवड करून शकतील. त्यामुळे हा सर्वात महत्वाचा विभाग असणार आहे. एकंदरीत पायाभूत, प्राथमिक, माध्यमिक, उच्च माध्यमिक व उच्च शिक्षण विभाग वेगळे चालवावे लागतील. प्राथमिक शिक्षण हे मातृभाषेतच दिले पाहिजे, अशी नवीन शैक्षणिक धोरणात स्पष्ट दिशा दिली आहे. नवीन शैक्षणिक धोरण अतिशय आश्वासक व लवचीक आहे. पूर्वीच्या धोरणातील अनेक त्रुटी लक्षात घेऊन त्या दुरुस्त करण्याचा प्रयत्न या धोरणात केलेला आहे. पण अजून प्रत्यक्ष अंमलबजावणी करताना अनेक समस्या समोर दिसत आहेत. पालक, शिक्षक, संस्थाचालक व शासन यांच्या समन्वयातून या समस्यांवर उत्तर मिळेल व त्यातून नवीन पिढीला अधिक प्रभावी कार्यक्षम शिक्षण देता येईल. आमच्या महाविद्यालयाने इतर महाविद्यालये, काही संस्था असे एकूण ३४ संस्थां सोबत परस्पर सहकार्यासाठी अंतर्गत सामंजस्य करार केला आहेत असेही प्राचार्य डॉ. हरिदास विधाते यांनी सांगितले. याप्रसंगी उपप्राचार्य डॉ. भास्कर चव्हाण, उपप्राचार्य डॉ. संभु वापुले, उपप्राचार्य डॉ. बापु खैरे यांनी चर्चेत सहभाग घेतला.

  
Coordinator  
NEP-2020 Exhibition

  
Coordinator  
NEP-2020 Implementation Cell



  
PRINCIPAL  
Anand Rao Dhonde Alias Babaji Mahavidyalaya  
Kada, Tal. Ashti, Dist. Beed



## आनंदराव धोंडे ऊर्फ बाबाजी महाविद्यालय, कडा ता.आष्टी जि. बीड

### रानभाज्या प्रदर्शन अहवाल

Date: 26 /08/2023

आनंदराव धोंडे महाविद्यालयात शनिवार दि.26-08-2023 रोजी सकाळी 10.30 वा. रानभाज्यांचे प्रदर्शन भरवण्यात आले होते. या कार्यक्रमाचे अध्यक्ष मा.प्राचार्य डॉ.हरिदास विधाते हे होते. उदघाटक म्हणून श्रीराम ज्यू. कॉलेज चे उपप्राचार्य प्रा.संजय धोंडे व प्रमुख पाहुणे पीकशास्त्र विषयाचे प्रा.दत्तात्रय ढवळे उपस्थित होते. हे प्रदर्शन भरवण्याचा मुख्य उद्देश असा आहे की जगभरात वनस्पतींच्या 3283000 प्रजाती आहेत, या पैकी भारतीय व तसेच भारतीय आदिवासी लोक 1530 पेक्षा जास्त वनस्पती भाजीच्या स्वरूपात खात असतात. यात कंदभाज्या, हिरव्या भाज्या, फूलभाज्या, फळ भाज्या तसेच बियांच्या व सुकामेवा भाज्यांचा सामावेश होतो.

कार्यक्रमाचे अध्यक्ष प्राचार्य हरिदास विधाते पुढे बोलताना म्हणाले की निसर्गात या रानभाज्या ऋतुनुसार येत असतात. जंगलालगतचे आदिवासी आजही त्यांचे पारंपारीक अन्न म्हणून जंगलातील खूप वनस्पतींचा वापर भाज्यासाठी करतात. ऋतुनुसार या भाज्या त्यांना सहज उपलब्ध होतात व त्यांच्या जुन्या पिढीतील हे ज्ञान नव्या पिढीतही कायम असून या रानभाज्या त्यांच्या दैनंदिन खाद्य अन्नातील अविभाज्य घटक आहे. या भाज्या पूर्णतः निसर्गाच्या सानिध्यात ऋतुनुसार उपलब्ध होतात तसेच या भाज्यात भरपूर औषधी गुणधर्म अढळतात व पर्यावरणपूरक असतात आणि मानवाला खाण्यासाठी उपयुक्त असतात, शिवाय कुठलीही किटक नाशक औषध फवारणी नसते म्हणून आपल्या भागातील रानभाज्यांची ओळख सर्व विद्यार्थी , पालक, शिक्षक , शिक्षकेत्तर कर्मचारी तसेच समाजातील प्रत्येक घटकाला व्हावी या उद्देशाने संस्थेचे संस्थापक अध्यक्ष माननीय भीमरावजी धोंडे साहेब यांच्या प्रेरणेतून हे प्रदर्शन होत आहे तेव्हा सर्वांनी या मध्ये सहभागी होऊन भाज्यांची ओळख व औषधी गुणधर्म याची माहिती घेऊन आपल्या दैनंदिन आहारामध्ये रानभाज्यांचा वापर जास्तीत जास्त करावा.

या कार्यक्रमाचे उदघाटक प्राध्यापक संजय धोंडे यांनी उदघाटन करून रानभाज्या प्रदर्शनास शुभेच्छा दिल्या. प्रमुख पाहुणे म्हणून बोलताना प्राध्यापक दत्तात्रय ढवळे पीक शास्त्र विषयाची तज्ञ म्हणून या ठिकाणी भाज्या विषयी इतरांना माहिती देताना कोणत्या

भाज्यांमध्ये कोणकोणते घटक जास्तीचे आढळून येतात व माणसाच्या शरीरासाठी किती ते उपयुक्त आहेत याविषयी सविस्तर मार्गदर्शन केले. या प्रदर्शनामध्ये तांदूळजा काठीमाठ कटुले फांदीची भाजी हदगाव फुले शेवगा फुले लाल पानाची भाजी चंदन बट्टा तिखी चिल घोळ कुंजीर आंबोशी आळू बांबूचे कोवळे कोंब भोकर उंबर शेपू चुका सराटा आघाडा शेवगा गुळवेल राजगिरा अंजीर जटाशंकर केळफुले पालक कुई अंबाडी घोडे पाथरी तोंडोळी रानबेंडी रताळे भाजी भोपळा फुले अशा अनेक प्रकारच्या 45 रानभाज्या या प्रदर्शनात ठेवण्यात आल्या होत्या. महाविद्यालयाच्या सभागृहासमोर या रानभाज्यांचा स्टॉल लावण्यात आला होता सर्वांनी या भाज्यांची निरीक्षण परीक्षण केल्यानंतर असे लक्षात आले की अनेक प्रकारच्या रानभाज्या आपल्या परिसरामध्ये आपल्या जवळपास असतात आणि त्या आपण खाल्ल्या पाहिजेत असे विद्यार्थी व इतरांना यावरून लक्षात आले. या रानभाज्या प्रदर्शनाचे संयोजक भौतिकशास्त्र विभागाचे विभाग प्रमुख प्रा. डॉ. आर.जी. विधाते यांनी केले होते. या कार्यक्रमाचे संचालन प्राध्यापक किरण कटके यांनी केले तर आभार प्रा.श्रीमती जी.एस.जगताप यांनी मानले.

या प्रदर्शना मध्ये विद्यार्थी - विद्यार्थीनी, पालक, शिक्षक शिक्षकेत्तर कर्मचारी यांनी मोठ्या संख्येने सहभागी होत आनंद व्यक्त केला



**आनंदराव धोंडे महाविद्यालय, कडा येथे  
रानभाज्या प्रदर्शन शनिवार दि.२६/०८/२०२३**









## आनंदराव धोंडे महाविद्यालयात भरले रानभाज्यांचे भव्य प्रदर्शन

प्रतिनिधी । आष्टी

दि. २८ : कडा येथील आनंदराव धोंडे महाविद्यालयात शनिवार दि. २६ रोजी रानभाज्यांचे प्रदर्शन भरवण्यात आले होते. हे प्रदर्शन भरवण्याचा मुख्य उद्देश असा आहे की जगभरात वनस्पतींच्या ३२८३००० प्रजाती आहेत. यापैकी भारतीय व तसेच भारतीय आदिवासी लोक १५३० पेक्षा जास्त वनस्पती भाजीच्या स्वरूपात खात असतात. यात कंदभाज्या, हिरव्या भाज्या, फूलभाज्या, फळ भाज्या तसेच बियांच्या व सुकामेवा भाज्यांचा सामावेश होतो.

यावेळी कार्यक्रमाचे अध्यक्ष प्राचार्य हरिदास विधाते बोलताना म्हणाले की निसर्गात या रानभाज्या ऋतुनुसार येत असतात. जंगलालगतचे आदिवासी आजही त्यांचे पारंपारीक अन्न म्हणून

जंगलातील खूप वनस्पतींचा वापर भाज्यासाठी करतात. ऋतुनुसार या भाज्या त्यांना सहज उपलब्ध होतात व त्यांच्या जुन्या पिढीतील हे ज्ञान नव्या पिढीतही कायम असून या रानभाज्या त्यांच्या दैनंदिन खाद्य अन्नातील अविभाज्य घटक आहे. या भाज्या पूर्णतः निसर्गाच्या सानिध्यात ऋतुनुसार उपलब्ध होतात तसेच या भाज्यात भरपूर औषधी गुणधर्म अढळतात व पर्यावरणपूरक असतात आणि मानवाला खाण्यासाठी उपयुक्त असतात असेही ते म्हणाले. भीमराव धोंडे यांच्या प्रेरणेतून हे प्रदर्शन होत आहे. या रानभाज्या प्रदर्शनाचे संयोजक भौतिकशास्त्र विभागाचे विभाग प्रमुख प्रा. डॉ. आर.जी. विधाते यांनी केले होते. या कार्यक्रमाचे संचालन प्राध्यापक किरण कटके यांनी केले तर आभार प्रा.जी.एस.जगताप यांनी मानले.



# पुण्य नगरी

रघुनाथ कडीले, आष्टी तालुका प्रतिनिधी

## नव्या पिढीला रानभाज्याची ओळख होण्यासाठी प्रदर्शन :विधाते

आष्टी / प्रतिनिधी : निसर्गाच्या मुक्त सानिध्यात वाढणाऱ्या रानभाज्या या नवीन पिढीला माहीत सुद्धा नाहीत वा रानभाज्यामध्ये अनेक प्रकारचे पौष्टिक घटक असून मानवी आहारासाठी ते उपयुक्त आहेत त्यामुळे नवीन पिढीला रानभाज्याची ओळख निर्माण होण्यासाठी रानभाज्याचे प्रदर्शन भरवले असून या रानभाज्यांचा नव्या व जुन्या पिढीनेही या धकाधकीच्या जीवनात लाभ घेण्याचे आवाहन आनंदराव धोंडे महाविद्यालयाचे प्राचार्य डॉ. हरिदास विधाते यांनी केले.

कडा येथील आनंदराव धोंडे महाविद्यालयात रानभाज्यांचे प्रदर्शन भरवण्यात आले होते या कार्यक्रमाच्या अध्यक्षस्थानावरून ते बोलत होते. या कार्यक्रमाचे उद्घाटन म्हणून उपप्राचार्य प्रा. संजय धोंडे यांच्या हस्ते करण्यात आले तर प्रमुख पाहुणे पीकशास्त्र विषयाचे प्रा. दत्तात्रय ढवळे उपस्थित होते. पुढे बोलताना विधाते म्हणाले की, निसर्गात या रानभाज्या ऋतुनुसार येत असतात. जंगलालगतचे आदिवासी आजही त्यांचे पारंपारीक अन्न म्हणून जंगलातील खूप वनस्पतींचा वापर भाज्यासाठी करतात. ऋतुनुसार या भाज्या त्यांना सहज उपलब्ध होतात व त्यांच्या



जुन्या पिढीतील हे ज्ञान नव्या पिढीतही कायम असून या रानभाज्या त्यांच्या दैनंदिन खाद्य अन्नातील अविभाज्य घटक आहे. या भाज्या पुर्णतः निसर्गाच्या सानिध्यात ऋतुनुसार उपलब्ध होतात तसेच या भाज्यात भरपूर औषधी गुणधर्म अढळतात व पर्यावरणपूरक असतात आणि मानवाला खाण्यासाठी उपयुक्त असतात. शिवाय कुठलीही किटक नाशक औषध फवारणी नसते म्हणून आपल्या भागातील रानभाज्यांची ओळख सर्व विद्यार्थी, पालक, शिक्षक, शिक्षकेतर कर्मचारी तसेच समाजातील प्रत्येक घटकाला

दावी या उद्देशाने संस्थेचे संस्थापक अध्यक्ष माननीय भीमरावजी धोंडे सहज यांच्या प्रेरणेतून हे प्रदर्शन होत आहे. तेव्हा सर्वांनी या मध्ये सहभागी होऊन भाज्यांची ओळख व औषधी गुणधर्म याची माहिती घेऊन आपल्या दैनंदिन आहारामध्ये रानभाज्यांचा वापर जास्तीत जास्त करावा. असे आवाहन करण्यात आले. प्रा. दत्तात्रय ढवळे म्हणाले की, पीक शास्त्र विषयाची तज्ञ म्हणून या ठिकाणी भाज्या विषयी इतरांना माहिती देताना कोणत्या भाज्यांमध्ये कोणकोणते घटक जास्तीचे आढळून येतात व माणसाच्या शरीरासाठी किती

ते उपयुक्त आहेत याविषयी सविस्तर मार्गदर्शन केले. या प्रदर्शनामध्ये तांदूळच्या काठीमाट करटले फांदीची भाजी हदगाव फुले शेवगा फुले लाल पानाची भाजी चंदन बट्टा तिखी चिल घाळ कुंजीर ओबोशी आळू बांबूचे कोवळे कोब भोकर उंबर शेंपू चुका सराटा आवाडा शेवगा गुळवेल राजगिरा अंजीर जटारंकर केळफुले पालक कुई अंबाडी घोडे पाथरी तोंडोळी रानबेंडी रताळे भाजी भोपळा फुले अशा अनेक प्रकारच्या ४५ रानभाज्या या प्रदर्शनात ठेवण्यात आल्या होत्या. महाविद्यालयाच्या सभागृहासमोर या रानभाज्यांचा स्टॉल लावण्यात आला होता.

सर्वांनी या भाज्यांची निरीक्षण परीक्षण केल्यानंतर असे लक्षात आले की अनेक प्रकारच्या रानभाज्या आपल्या परिसरामध्ये आपल्या जवळपास असतात आणि त्या आपण खाल्ल्या पाहिजेत असे विद्यार्थी व इतरांना यावरून लक्षात आले. या रानभाज्या प्रदर्शनाचे संयोजक भौतिकशास्त्र विभागाचे विभाग प्रमुख प्रा. डॉ. आर.जी. विधाते यांनी केले होते. या कार्यक्रमाचे सूत्रसंचालन प्रा. किरण कटके यांनी केले तर आभार प्रा. श्रीमती जी.एस. जगताप यांनी मानले.

Smart beed Edition

Aug 29, 2023 Page No. 02

Powered by : eReleGo.com



# झुंजार नेता

Mon 28-08-2023

Page No. 3

## रानभाज्या मध्ये पौष्टिकतेचे प्रमाण जास्त - प्राचार्य डॉ विधाते

कडा, दि.२७ (प्रतिनिधी):- रानभाज्या आहारात घेतल्याने पौष्टिकता वाढते असे प्रतिपादन डॉ. बाबासाहेब आंबेडकर मराठवाडा विद्यापीठाचे सिनेट सदस्य व प्राचार्य डॉ हरिदास विधाते यांनी केले.

याबाबत अधिक माहिती अशी की, कडा येथील आनंदराव धोंडे महाविद्यालयात रानभाज्यांचे प्रदर्शन भरवण्यात आले होते. उपप्राचार्य डॉ संजय धोंडे यांच्या हस्ते प्रदर्शनाचे उद्घाटन झाले. कार्यक्रमाच्या अध्यक्षपदावरून बोलताना डॉ. हरिदास विधाते यांनी सांगितले की, आपल्याकडे शेकडो विविध प्रकारच्या रानभाज्या आहेत. काही भाज्यांचा आपण आहारात उपयोग करतो. अलीकडच्या काळात रानभाज्या खाण्याचे प्रमाण कमी झाले आहे. परंतु रानभाज्या मध्येच खरी पौष्टिकता आहे, त्यामुळे प्रत्येकाने आपल्या आहारात नियमितपणे रानभाज्याचा वापर करावा. जंगलालगतचे आदिवासी आजही त्यांचे पारंपारीक अन्न म्हणून जंगलातील वनस्पतींचा वापर



करतात. ऋतुनुसार या भाज्या त्यांना सहज उपलब्ध होतात. प्रदर्शनात रानभाज्या मध्ये कंदभाज्या, हिरव्या भाज्या, फूलभाज्या, फळ भाज्या ठेवण्यात आल्या होत्या. भाज्यात भरपूर औषधी गुणधर्म असतात याप्रसंगी उपप्राचार्य डॉ भास्कर चव्हाण, उपप्राचार्य डॉ संभू वाघुले, उपप्राचार्य डॉ बापु खैरे, प्रा. दत्त ढवळे, शिक्षक, विद्यार्थी उपस्थित होते. प्रा डॉ रघुनाथ विधाते यांनी या प्रदर्शनाचे आयोजन केले होते.

# पार्श्वभूमी

30AUG2023

## आनंदराव धोंडे महाविद्यालयात रानभाज्यांचे प्रदर्शन संपन्न



कडा (प्रतिनिधी):- कडा येथील आनंदराव धोंडे महाविद्यालयात शनिवार दि. २६- ऑगस्ट रोजी . रानभाज्यांचे प्रदर्शन भरवण्यात आले होते. या कार्यक्रमाचे अध्यक्ष प्राचार्य डॉ.हरिदास विधाते हे होते. उदघाटक म्हणून श्रीराम ज्यू. कालेज चे उपप्राचार्य प्रा.संजय धोंडे व प्रमुख पाहुणे पीक शास्त्र विषयाचे प्रा.दत्ताज्य ढवळे उपस्थित होते. हे प्रदर्शन भरवण्याचा मुख्य उद्देश असा

आहे की जगभरात वनस्पतींच्या ३२८३००० प्रजाती आहेत, या पैकी भारतीय व तसेच भारतीय आदिवासी लोक १५३० पेक्षा जास्त वनस्पती भाजीच्या स्वरूपात खात असतात. यात कंदभाज्या, हिरव्या भाज्या, फूलभाज्या, फळ भाज्या तसेच बियांच्या व सुकामेवा भाज्यांचा सामावेश होतो. कार्यक्रमाचे अध्यक्ष प्राचार्य हरिदास विधाते पुढे बोलताना म्हणाले की निसर्गात पान २ वर



## राजभाज्यांचे प्रदर्शन

महाविद्यालयातील सर्व प्राध्यापक प्राध्यापिका शिक्षक कर्मचारी तसेच विद्यार्थी विद्यार्थिनी यांना सूचित करण्यात येत आहे. दि. 26/08/2023 रविवार रोजी सकाळी दिक 10.30 वा. राजभाज्या प्रदर्शन महाविद्यालयात आयोजन करण्यात येत असून आपण सर्वांनी आपल्या परीमरुत उपलब्ध या प्रस्तुतीस राजभाजी होऊन प्रदर्शनात सहभागी व्हावे. आपण आणलेल्या भाजीचे नाव व त्याचे औषधी गुणधर्म यांचा झक्यात करून आपल्या भाजीचे महत्व मानवांसह किती उपयुक्त आहे हे परतून सांगावे. महाविद्यालयात येताना आपण एक पालेभाजी, फलभाजी, कंदभाजी किंवा वीयाची भाजी या पैकी कोणतीही भाजी प्रदर्शनासह आणावी.

## आदेशावली

डॉ. चक्रावळी वी. एम.

|                             |                     |  |
|-----------------------------|---------------------|--|
| 1) डॉ. ओटे पी. एम.          | B.Sc. III           |  |
| 2) डॉ. जी. जी. कोळे         | B.Sc. III           |  |
| 3) डॉ. सांजवळे एस. जी.      |                     |  |
| 4) डॉ. आळंदे बी. बी.        | B.A. I              |  |
| 5) डॉ. यशवंत शांभुकाव       | B.A./B.Sc. I        |  |
| 6) डॉ. एस. आर. पटेल         | B.A./B.Sc. II & III |  |
| 7) प्र. डॉ. रंजिती कोडले    | B.A. 2              |  |
| 8) Dr. Manikrao G. V        | B.A. I              |  |
| 9) डॉ. B. C. Kulkarni       | B.Sc. II            |  |
| 10) प्र. डॉ. R. M. Kulkarni | B.Sc. III           |  |



# रानभाजी प्रदर्शन

Page No. \_\_\_\_\_  
Date 26/08/2023

मान. दिनांक 26/08/2023 शनिवार मेळी  
सकाळी 10.30 वा. रानभाजी (सहोमक) प्रदर्शनाचे  
उद्घाटन केंद्रात झाले. या प्रसंगी महाविद्यालयातील  
सर्व विद्यार्थी, विद्यार्थिनी, शिक्षक शिक्षिकेतर कर्मचारी  
यांनी या प्रदर्शनात सहभागी झाले. आपली उपस्थिती  
दर्शवली व रानभाजाचे महत्त्व समजावून दिले.

अध्यक्ष : - प्राचार्य डॉ. एच. जी. विधाते

उद्घाटक : डॉ. संजय चोंडे  
(उपप्राचार्य श्रीराम न्यू. के. कुडा)

प्रमुख पाहुणे : - प्रा. दत्तात्रय टणके  
(पीकशास्त्र विभाग, श्रीराम न्यू. के. कुडा)

संयोजक - प्रा. डॉ. आर. जी. विधाते

- 1) डॉ. कि. जी. काळे
- 2) डॉ. झाल्मी सांगळे
- 3) डॉ. वी. एम. चव्हाण
- 4) डॉ. शंकर दिली
- 5) सांगळे चौमन
- 6) डॉ. आकाश की. की
- 7) डॉ. सज्जण गामडवार
- 8) प्रा. एम. आर. पटेक
- 9) प्रा. डॉ. वी. एम. कर्कर
- 10) काळ्या सोमनाथ कसेब
- 11) प्रा. डॉ. एम. ड. के

डॉ. कि. जी. काळे

डॉ. झाल्मी सांगळे















डॉ. वी. एम. चव्हाण

डॉ. शंकर दिली

सांगळे चौमन

डॉ. आकाश की. की

- 13) डॉ. हंस की डेबेंकर
- 14) दिशिता सोमनाथ केशव
- 15) डॉ. जयराज दि. वही
- 16) डॉ. भास्कर राजपूत
- 17) डॉ. टकाडे एम. एस.
- 18) डॉ. जगताप जी. एल.
- 19) डॉ. इंगारे का. मी.
- 20) प्रो. खेडकर एस. ए.
- 21) डॉ. सी. डी. जगताप
- 22) डॉ. सी. सी. केकरे
- 23) डॉ. एस. एस. काबुले
- 24) डॉ. जी. पी. केडवे
- 25) डॉ. एस. जी. डोव्हाव
- 26) डॉ. भा. भा. जी. नन्वरे
- 27) डॉ. की. एन. गावडे

  
 IQAC-Co-ordinator  
 Anandrao Dhonde Alias Babaji Mahavidyalaya  
 Kada, Tal. Ashti, Dist. Beed



  
 PRINCIPAL  
 Anandrao Dhonde Alias Babaji College  
 Kada, Tal. Ashti, Dist. Beed

Institutional Report



**Anandrao Dhonde Alias Babaji Mahavidyalaya  
(Arts, Commerce & Science)  
Kada Tq. Ashti Dist. Beed -414202 (MS)**



Promote the prevention, detection, and management of food borne diseases



**Activity Name : Promote the prevention, detection, and management of food borne diseases****Activity Sl.No in the brochure : 07**

| Sl.No | Particulars   | Details:  |
|-------|---|---|
| 1.    | Total number of students participated   | Total 227 students were participated in this activity   |
| 2.    | Name of the Faculty Coordinator (s)   | Dr. Ovhal Sambhaji Devrao   |
| 3.    | Student Self Help Clubs members Names   | 1. Sarthak Baban Bansode (B.Sci.I)<br>2. Umesh Balasaheb Udane (B.Sci.I)<br>3. Nikita Bhalerao (B.A.I)<br>4. Akash Pokale (B.A.II)<br>5. Gawade Rutuja Arjun (B.A.III)  |
| 4.    | Duration of activity conducted/performed  | 7 August to 19 august 2023  |
| 5.    | Date/Dates on which activity was performed?   | This activity was conducted on 08/08/2023, 11/08/2023 and 18/08/2023 Total (Three days)   |
| 6.    | What are the outcomes?  | Small students got slight but important information about basic food, its' importance and food borne diseases as well as prevention.  |
| 7.    | How was planning done for this activity?  | First of all selected schools and conveyed messages to Head Masters for their permission and date and time fixed.   |
| 8.    | What were the materials available for conducting the activity?  | One digital board formed. Some documentary collected about food borne diseases its' prevention and remedies. Videos and short films collected on this subject.  |
| 9.    | How did you manage to collect the material required for the activity?   | Consulted with Principal and vice-Principal and got material from the them.   |
| 10.   | Mention the materials used during the activity? What is the role of the material?   | Board, Mobile, Clips etc used for presentation of diseases and food poisons.<br>Material is used only for betterment of understanding of the small children's. Magnifying images developed the minds of youngsters. |
| 11.   | Were you aware of this activity   | No  |
| 12.   | Has been this activity covered in local newspaper?  | Yes, activity is covered in local newspaper Zunjar Neta   |
| 13.   | Did you collaborate with other organizations to create a bigger impact?   | Yes, collaborated with Z.P School at Vatanwadi, Kerul and Sheri Khurd   |
| 14.   | Has the organizing team prepare and follow a check list for conducting the activity?  | Yes, organizing team followed the check list in advance for every activity. So that every activity resulted in successful.  |
| 15.   | Where did you conduct this program?   | We conducted this programs in three different villages; at Vatanwadi, Kerul and Sheri (Khurd)   |
| 16.   | What are the steps involved in conducting the activity work? / Mention step by step procedure followed? Write in bullet points. | Discussion with seniors- A detailed action plan was put in front of Seniors. After discussion contacted selected school Head Masters with total action plan and program structure.                                  |

|     |  |   |
|-----|--|---|
|     | Describe in detail min 100 words.  | With kind permission of the respective Head Masters of primary schools visited the schools with team and material. After formal introduction students were acquainted with the subject Diet, basic components of diet etc. Socratic method was used for emphasizing the message. Some child songs and entertaining quizzes asked Sweets distributed to children |
| 17. | What are the precautions taken for conducting the activity?  | Permission and time of Head Master of particular school to be visited. Gathered students in porch. Given some instructions. Teaching with entertainment principle followed.   |
| 18. | What were the tools/ support systems used for conducting the activity?                             | Boards, Pictures and drawing pictures shown   |
| 19. | What was your learning at various steps of implementation of the activity?                         | It is hard to teach to small children at the beginning but they learn good things forever. They have to teach with entertainment. Question answer and Socratic method is useful for teaching small children's.  |
| 20. | How was the support from the students/neighborhood/ village/school.                                | Our college students supported us fully so that this mission succeeded. Village students at the initially scared but later on participated in question answer sessions.   |
| 21. | Write down the new ideas to solve environmental issues through this activity.                      | Small children at the very beginning of their education should be awaked about environmental issues. So that they cannot forget it in their complete life. Small students should do friendship with trees and ultimately environment.   |
| 22. | What have you learned from this process while working for the District Eco-SDGs Championship 2023? | It is better to teach children good manners early in life. All small children should be oriented with environment and develop friendship with environmental issues then gradually all environmental issues will cease. First step is necessary later on the road will be easily constructed.  |
| 23. | Did you collect the feedback from the participants of the activity?                                | No  |
| 24. | How many videos are there in this Activity?  | 3 videos uploaded on institutional website  |
| 25. | Link of Video/ videos.   | 1. <a href="https://youtu.be/oiYD5VgoVPo">https://youtu.be/oiYD5VgoVPo</a><br>2. <a href="https://youtu.be/FaABSNfvldc">https://youtu.be/FaABSNfvldc</a><br>3. <a href="https://youtu.be/Y8vDOBLXOHg">https://youtu.be/Y8vDOBLXOHg</a>  |
| 26. | Did you post the video on social media through the Institution/                                    | Yes   |

27.

Paste **8 photos** captured during conducting the activities **without** GPS location.








28.


Also Paste 4 photos **with GPS**  
Location





|     |  |   |
|-----|--|---|
|     |  |   |
| 29. | Paste Newspaper clippings if Any.  | -   |
| 30. | Share the link of the Facebook if you have done mass media campaign.   | Shared  |
| 31. | Evaluate yourself: How many points you will award for yourself in conducting the activity a scale of 1 to 5. | 04  |
| 32. | Any notes/Remarks  | Very interesting project it was. Not small children but also elders fascinated by this art of teaching and maintaining our mother Earth eco-friendly. |

  
 IQAC-Co-ordinator  
 Anand Rao Dhonde Alias Babaji Mahevidyalaya  
 Kada, Tal. Ashti, Dist. Beed

  
 Coordinator  
 Dr. I. G. Nannaware

  
 PRINCIPAL  
 Anand Rao Dhonde Alias Babaji College  
 Kada, Tal. Ashti, Dist. Beed





Anand Charitable Sanstha Ashti's

**Anandrao Dhonde Alias Babaji Mahavidyalaya, Kada**



NEP-2020 Week Celebration  
(24<sup>th</sup> July to 29<sup>th</sup> July-2023)



**Report on**

***NEP-2020 Implementation Cell***

*Organized*

**NEP-2020  
Implementation Awareness Rally**

**28<sup>th</sup> July 2023**



## **NEP-2020 Implementation Awareness Rally**

NEP-2020 Implementation Cell-Anandrao Dhonde Alias Babaji Mahavidyalaya, Kada Tal. Ashti, Dist. Beed organized a NEP-2020 Implementation Awareness Rally on National Education Policy-2020 in Kada Gram at 10.30 am. The main objective of this awareness rally was to create awareness about the newly launched National Education Policy-2020 amongst teachers, students, officials, and other stakeholders in the higher education system.

Professor S. N. Waghule Coordinator from the NEP-2020 Implementation Cell began the awareness rally by welcoming the participants.

The NEP-2020 Implementation Awareness Rally was inaugurated with the green flag by the Principal Dr. H. G. Vidhate sir.

Principal, Dr. H. G. Vidhate shared the vision to participant in rally for Higher Education in India-2020 with a focus on three main elements i.e. Students enrolling in the Higher Education System Holistic and Multidisciplinary Education and Educational Technology, and Online Education. He also shed light on the

current state of the Learning Crisis, which gave way to the creation of this new structure.

The substantial impetus placed on vocational education or hands-on learning in the new policy will give rise to multiple hybrid jobs. With the rapid progression of information technology, and to be able to offer the students a much broader, multidisciplinary foundation, he expressed the importance of using a holistic and multidisciplinary learning approach which will help the learners adapt and reinvent themselves to the demands of the new hybrid work culture and dynamic socio-cultural changes. He highlighted the National Educational Policy Forum which provides independent evidence-based advice, builds institutional and intellectual capacities, envisions strategic thrust, articulate new directions, and also research. Principal, Dr. H. G. Vidhate concluded the NEP-2020 Implementation Awareness Rally by emphasizing the challenges faced in accessing online and offline content.

In this NEP-2020 Implementation Awareness Rally, the participating students shouting slogans “NEP-2020 Ke Liya Taiyar Hai Hum” to newly launched National Education Policy-2020. The parent fraternity was also invited

and they attended the NEP-2020 Implementation Awareness Rally with great enthusiasm. Around 64 students, parents and faculty of the college have participated in NEP-2020 Implementation Awareness Rally and aware the students, parents, officials, teachers and other stakeholders in the Kada gram.



Students and Staff ready for NEP-2020 Implementation Awareness Rally





Principal, Dr. H. G. Vidhate sir was inaugurated with the green flag  
NEP-2020 Implementation Awareness Rally



When the NEP-2020 Awareness Rally was taken out from the village Kada gram,  
the principal Dr. H. G. Vidhate sir also accompanied the rally



Students, Teachers and Parents participated NEP-2020 Awareness Rally





## सूचना

दि. 27/07/2023

आनंदराव धोंडे उर्फ बाबाजी महाविद्यालयात शिक्षण घेत असलेल्या सर्व वर्गातील (B. A./B. Com./B. SC./M.A./M. Com./M. SC.) विद्यार्थ्यांना सुचित करण्यात येते की, आपल्या महाविद्यालयामध्ये नवीन शैक्षणिक धोरण-2020 (NEP-2020) हे केंद्रशासन, राज्य शासन व डॉ. बाबासाहेब आंबेडकर मराठवाडा विद्यापीठ, औरंगाबाद यांच्या आदेशाने सर्व महाविद्यालयांमध्ये शैक्षणिक वर्ष 2023-24 पासून राबवण्याचे ठरवले आहे. नवीन शैक्षणिक धोरणातील झालेले बदल सर्व विद्यार्थी, पालक व शिक्षक यांना अवगत व्हावे म्हणून महाविद्यालयामध्ये नवीन शैक्षणिक धोरण-2020 जनजागृती करण्यासाठी NEP-2020 IMPLEMENTATION AWARENESS RALLY शुक्रवार दि. 28/07/2023 रोजी सकाळी 10.30 वाजता आपल्या कडा गावामधून आयोजित केली आहे. तरी सर्व विद्यार्थ्यांनी सदर रॅली मध्ये सहभागी होऊन नवीन शैक्षणिक धोरणाविषयी शैक्षणिक वर्ष 2023-24 पासून येत असलेले बदल आपण सर्वांनी अवगत करून घ्यावेत व जनजागृती करावी. याची सर्व विद्यार्थ्यांनी नोंद घ्यावी.



*Anand Rao Dhonde*  
PRINCIPAL

Anand Rao Dhonde Alias Babaji Mahavidyalaya  
Kada, Tal. Ashti, Dist. Beed

- 1) प्रा. डॉ. की. सी. गळे B.A. III
- 2) प्रा. डॉ. सी. पी. जोश B.A. I
- 3) प्रा. डॉ. एम. जी. शिंदे B.A. III
- 4) प्रा. डॉ. ए. जी. माळशिंदे B.A. I
- 5) डॉ. एस. की. कुन्नेकर B.A. I
- 6) डॉ. आर. एस. गंगुर B.Sc. I
- 7) डॉ. पी. एम. जोश B.Com. I
- 8) डॉ. की. एन. गावडे B.Sc. II





Anand Charitable Sanstha Ashti's

Anandrao Dhonde Alias Babaji Mahavidyalaya, Kada



NEP-2020 Implementation Cell

Organized

NEP-2020 Implementation Awareness Rally

28<sup>th</sup> July 2023

List of Participants

| Sr. No. | Name                      | Class   | Mobile No. | Signature |
|---------|---------------------------|---------|------------|-----------|
| 1       | Tambe Gita-Popat          | Bsc.fy  | 8468876129 |           |
| 2       | Ghelar Aarti chhagan      | Bsc.fy  | 9921210298 | A.C.B     |
| 3       | Gite Shivkanya Bharat.    | Bsc.fy  | 8879887953 | Gite.B.   |
| 4       | Gorje Ashwini Babasaheb   | B.A.fy. | 9112976360 |           |
| 5       | Bhalekar Nikita Haribhai  | B.A.fy  | 9621651473 |           |
| 6       | Ghodake Sayami Sunil      | B.A.fy  | 9420253606 | Sayami    |
| 7       | Yadav Tejaswi Machindra   | M.S.C   | 9130060565 | Yadav     |
| 8       | Kanheskar Kanan Machindra | S.Y.Bsc | 9699386668 |           |
| 9       | Gawade Amol Vitthal       | S.Y.BSC | 8010205717 |           |
| 10      | Shinde Sunil Sanjay       | S.Y.Bsc | 9356012638 |           |
| 11      | Shinde Garaksh Balu       | S.Y.Bsc | 9284760122 |           |
| 12      | Anarse Rohit Bhausaheb    | T.Y.Bsc | 7768018397 |           |
| 13      | Chavan Shubham Baban      | FU BA   | 7030034460 |           |
| 14      | Dhoble Rushikesh Bharat   | FU BA   | 9156868319 |           |
| 15      | Pawar Kanan Bapu          | T.Y-Bsc | 8806857875 |           |
| 16      | Anarse Suraphil Dulba     | Sy-Msc  | 7030214547 |           |
| 17      | Jawale Avinash Ashok      | 12th    | 7020567650 |           |
| 18      | Vidhate Rohit Ramdas      | Msc     | 9373433130 |           |



| Sr. No. | Name                      | Class                | Mobile No. | Signature |
|---------|---------------------------|----------------------|------------|-----------|
| 19      | Andhale Karthik Gahinath  | 12 <sup>th</sup>     | 9529808175 |           |
| 20      | Kolhe Rushikesh Raghunath | 12 <sup>th</sup>     | 7888122172 |           |
| 21      | Zanic Rushikesh Sahdeep   | 12 <sup>th</sup> sci | 8010292828 |           |
| 22      | mayur yuvraj zihjarkhe    | 11 <sup>th</sup>     | 9834653313 |           |
| 23      | Shubham Zaidasahab Navur  | 11 <sup>th</sup>     | 9699767919 |           |
| 24      | Udhane Umesh Suresh       | Bsc II               | 9356282911 |           |
| 25      | Suzai Subhash Sirsat      | 12 <sup>th</sup>     | 8820866433 |           |
| 26      | Jawale Avinash Ashok      | 12 <sup>th</sup>     | 7020567650 |           |
| 27      | Gite Pravin babasahab     | 11 <sup>th</sup>     | 9422711439 |           |
| 28      | Saijan babasahab          | 12 <sup>th</sup>     | 7741924215 |           |
| 29      | Garje Ganesh Annu         | 11 <sup>th</sup>     | 9322639869 |           |
| 30      | Khairi Ganesh             | 11 <sup>th</sup>     | 8798400791 |           |
| 31      | Atharv Glade              | 12 <sup>th</sup>     | 9529545171 |           |
| 32      | Dalavi Yuvraj             | BSC II               | 7741965859 |           |
| 33      | Sapte Pandurang Yarnaji   | T.Y Bsc              | 9158481852 |           |
| 34      | Jadhav Pandurang Vikas    | B.E.                 | 8605211269 |           |
| 35      | Tandale Ganesh Ajinath    | BSC-III              | 7066507620 |           |
| 36      | Kale Omkar Vitthal        | BSC-III              | 7030763330 |           |
| 37      | SHIROLE KASHAKANT         | BSS-I                | 9511399640 |           |
| 38      | Leguad Haridas Luxman     | B.SC III             | 9689996444 |           |
| 39      | Kokare Tushar Bhauraj     | B.A I                | 9356807200 |           |
| 40      | Kokare Pravin Vishnu      | B.A.C II             | 7620753899 |           |
| 41      | Vidhate Rohit Ramdas      | Msc                  | 9373933130 |           |





| Sr. No. | Name                      | Class         | Mobile No. | Signature |
|---------|---------------------------|---------------|------------|-----------|
| 42      | Shivam Bharat Vidhale     | Msc           | 9393992728 | Shivam    |
| 43      | Dr. S. D. Orhal           | Assist + Prof | 9011135862 | Orhal     |
| 44      | Dr. M. G. Raypange        | -             | 9404600478 | Raypange  |
| 45      | डॉ. 217 वीसय              | TT            | 9323032222 | 217y      |
| 46      | डॉ. दत्ता कल्याण          | Assist. Prof  | 9422290445 | Datta     |
| 47      | प्र. डॉ. जी. पी. वाडवे    | Assist. Prof  | 9421342218 | Wade      |
| 48      | डॉ. शिवन जी. वी.          | मि. वी. डी.   | 9890825330 | Shivan    |
| 49      | डॉ. शिवन वी. वी.          | Asst. Prof    | 9423735273 | Shivan    |
| 50      | डॉ. जयराज जी. वी.         | Asso. Prof    | 9421351320 | Jayraj    |
| 51      | Manish Kumar              | -             | 7972094422 | Manish    |
| 52      | - - - Autc P.N.           | Assist. Prof  | 942348949  | Autc      |
| 53      | Dr. S. B. Kuchekar        | Asst. Prof    | 9881225971 | Kuchekar  |
| 54      | Prof. Smt. Khedkar S.A.   | Prof.         | 9960995878 | Khedkar   |
| 55      | Shinde Vijaykumar Malluri | M T           | 9421404246 | Shinde    |
| 56      | Bansode. B.M              | Asst. Prof    | 9421275489 | Bansode   |
| 57      | Dr. B. G. Kale            | Prof.         | 9423714075 | Kale      |
| 58      | Dr. B. G. Jalekar         | Prof.         | 9423752855 | Jalekar   |
| 59      | Dr. S. N. Waghule         | Prof.         | 9421281717 | Waghule   |
| 60      | Prof. M. R. Patel         | Prof.         | 9422930270 | Patel     |
| 61      | Prof. B. M. Chavan        | Asst. Prof    | 9423113456 | Chavan    |
| 62      | Dr. Ashok. B. Mashidame   | Asst. Prof    | 9426112029 | Mashidame |
| 63      | Dr. Gunjura R. S.         | Asst. Prof    | 9309858356 | Gunjura   |
| 64      | Prof. T. G. Nannawase     | Asst. Prof    | 9421510432 | Nannawase |



*[Signature]*  
PRINCIPAL

Anand Rao Dhonde Alias Babaji Mahavidyalaya  
Kada, Tal. Ashti, Dist. Beed



28JUL2023

## नवीन शैक्षणिक धोरणामुळे विद्यार्थ्यांच्या बुद्धीला कौशल्याची जोड - प्राचार्य डॉ. विधाते

कडा, दि.२८ (लोकाशा न्युज):- राष्ट्रीय शैक्षणिक धोरण सप्ताहानिमित्त येथील धोंडे महाविद्यालयात विद्यार्थी, पालक, शिक्षक यांच्यात या धोरणाची अंमलबजावणी करण्यासाठी पोस्टर प्रेझेंटेशन, प्रसिद्धी माध्यम, रैली, निबंध स्पर्धा या माध्यमांद्वारे जनजागृती करण्यात आली असून नवीन राष्ट्रीय शैक्षणिक धोरणामुळे विद्यार्थ्यांच्या बुद्धीला कौशल्याची जोड मिळणार असल्याची माहिती मराठवाडा विद्यापीठाचे सिनेट सदस्य तथा प्राचार्य डॉ. हरिदास विधाते यांनी पत्रकार परिषदेत दिली.

नवीन राष्ट्रीय शैक्षणिक

धोरणामुळे मोठ्या प्रमाणात रोजगार निर्मिती होणार असून, भविष्यात या आव्हानांना सामोरे जाण्यासाठी संधीचा उपयोग करून घेण्यासाठी युवकांना कुशल बनवणे आणि रोजगाराभिमुख बनवणे महत्वाचे आहे. नवीन राष्ट्रीय शैक्षणिक धोरणामुळे विद्यार्थ्यांना अनेक संधी निर्माण होत आहेत. दर्जेदार शिक्षण, आवडीनुसार कुशलता, रोजगारक्षम कौशल्य विकसन, सोयीनुसार शिक्षण, रोजगाराची संधी, व्यवसायिक विकासाची संधी, आंतरराष्ट्रीय स्तरावर काम करण्याची संधी, नवोपक्रमास वाव, संशोधन व गुणवत्ता विकास इत्यादी. राष्ट्रीय शिक्षण धोरण

क्षेत्रामध्ये आमूलाग्र परिवर्तन घडवून आणण्यासाठी नवीन शैक्षणिक धोरण पुढील दोन वर्षांत टप्प्याटप्प्याने अंमलबजावणीत येणार आहे.

अंमलबजावणीचे टप्पे, येणाऱ्या संभाव्य अडचणी व संस्था, प्रत्यक्ष महाविद्यालय, विद्यार्थी यांनी करावयाच्या गोष्टी व शासनाने करावयाच्या गोष्टी या दोन्हीचा तपशिलात विचार करण्यात आला असून हा केंद्र व राज्य या दोन्हीच्या संयुक्त सूचीतील विषय आहे. केवळ केंद्राने धोरण घोषित करून त्याची अंमलबजावणी होणार नाही. प्रत्येकाने अंमलबजावणीसाठी प्रयत्न करावेत. नवीन शैक्षणिक

धोरणानुसार दहावीच्या व बारावीच्या बोर्ड परीक्षा आता होणार नाहीत किंवा त्यांचे स्वरूप खूप बदललेले असेल. त्यामुळे हा सर्वात महत्वाचा विभाग असणार आहे. एकंदरीत पायाभूत, प्राथमिक, माध्यमिक, उच्च माध्यमिक व उच्च शिक्षण विभाग वेगळे चालवावे लागतील. प्राथमिक शिक्षण हे मातृभाषेतच दिले पाहिजे, अशी नवीन शैक्षणिक धोरणात स्पष्ट दिशा दिली आहे. याप्रसंगी धोंडे महाविद्यालयात झालेल्या पत्रकार परिषदेला उपप्राचार्य डॉ. भास्कर चव्हाण, उपप्राचार्य डॉ. वापुखे, डॉ. बापु खेरे, प्रा. कटके, प्रा. डॉ. आव्हाड, प्रा. रविंद्र गांगुरे उपस्थित होते.

## पार्श्वभूमी

29JUL2023

## नविन राष्ट्रीय शैक्षणिक धोरणामुळे विद्यार्थ्यांच्या बुद्धीला कौशल्याची जोड मिळणार - प्राचार्य डॉ. हरिदास विधाते

कडा (वा.म.पवार):- राष्ट्रीय शैक्षणिक धोरण सप्ताहानिमित्त येथील आनंदराव धोंडे महाविद्यालयात विद्यार्थी, पालक व शिक्षक यांच्यामध्ये या धोरणाच्या अंमलबजावणीसाठी जनजागृती मेहीम, पोस्टर प्रेझेंटेशन, प्रसिद्धी माध्यम, जनजागृती रैली, निबंध स्पर्धा याद्वारे जनजागृती करण्यात आली तसेच नविन राष्ट्रीय शैक्षणिक धोरणामुळे विद्यार्थ्यांच्या बुद्धीला कौशल्याची जोड मिळणार अशी माहिती डॉ. बाबासाहेब आंबेडकर मराठवाडा विद्यापीठाचे सिनेट सदस्य व प्राचार्य डॉ. हरिदास विधाते यांनी पत्रकार परिषदेत दिली.



याबाबत अधिक माहिती अशी की, २०२४ पासून नवीन राष्ट्रीय शैक्षणिक धोरणाची अंमलबजावणी होणार आहे यासाठी सर्वत्र जनजागृती करण्यात येत आहे. कडा येथील आनंदराव धोंडे महाविद्यालयात झालेल्या पत्रकार परिषदेस उपप्राचार्य डॉ. भास्कर चव्हाण, उपप्राचार्य डॉ. संघु वापुखे, उपप्राचार्य डॉ. वापु खेरे, प्रा. डॉ. किरण कटके, प्रा. डॉ. भगवान आव्हाड, प्रा. डॉ. रविंद्र गांगुरे उपस्थित होते. पुढे बोलताना प्राचार्य डॉ. हरिदास विधाते यांनी

सांगितले की, नवीन राष्ट्रीय शैक्षणिक धोरणामुळे मोठ्या प्रमाणात रोजगार निर्मिती होणार आहे. भविष्यात या आव्हानांना सामोरे जाण्यासाठी आणि येणाऱ्या संधीचा उपयोग करून घेण्यासाठी युवकांना कुशल बनवणे आणि रोजगाराभिमुख बनवणे महत्वाचे आहे. नवीन राष्ट्रीय शैक्षणिक धोरणामुळे विद्यार्थ्यांना अनेक संधी निर्माण होत आहेत. दर्जेदार शिक्षण, आवडीनुसार कुशलता, रोजगारक्षम कौशल्य विकसन, सोयीनुसार

शिक्षण, रोजगाराची संधी, व्यवसायिक विकासाची संधी, आंतरराष्ट्रीय स्तरावर काम करण्याची संधी, नवोपक्रमास वाव, संशोधन व गुणवत्ता विकास इत्यादी. राष्ट्रीय शिक्षण धोरण क्षेत्रामध्ये आमूलाग्र परिवर्तन घडवून आणणाऱ्या नवीन शैक्षणिक धोरण पुढील दोन वर्षांत टप्प्याटप्प्याने अंमलबजावणीत येणार आहे. अंमलबजावणीचे टप्पे, येणाऱ्या संभाव्य अडचणी व संस्था, प्रत्यक्ष महाविद्यालय, विद्यार्थी यांनी करावयाच्या गोष्टी व शासनाने करावयाच्या गोष्टी या दोन्हीचा तपशिलात विचार करण्यात आला असून हा केंद्र व राज्य या दोन्हीच्या संयुक्त सूचीतील विषय आहे. केवळ केंद्राने धोरण घोषित करून त्याची अंमलबजावणी होणार नाही. प्रत्येकाने अंमलबजावणीसाठी प्रयत्न करावेत. नवीन शैक्षणिक धोरणानुसार दहावीच्या व बारावीच्या बोर्ड परीक्षा आता होणार

पान २ वर

# झुंजार नेता

Sat 29-07-2023  
Page No. 3

## शैक्षणिक धोरणामुळे विद्यार्थ्यांच्या बुद्धीला कौशल्याची जोड मिळणार-प्रा.डॉ.विधाते

कडा, दि. २८ (प्रतिनिधी):- राष्ट्रीय शैक्षणिक धोरण सप्ताहच्या निमित्ताने कडा येथील आनंदराव धोंडे महाविद्यालयात विद्यार्थी, पालक व शिक्षक यांच्यामध्ये या धोरणाच्या अंमलबजावणीसाठी जनजागृती मोहीम, पोस्टर प्रेझेंटेशन, प्रसिद्धी माध्यम, जनजागृती रैली, निबंध स्पर्धा इत्यादी जनजागृती करण्यात आली तसेच नवीन राष्ट्रीय शैक्षणिक धोरणामुळे विद्यार्थ्यांच्या बुद्धीला कौशल्याची जोड मिळणार अशी माहिती डॉ. बाबासाहेब आंबेडकर मराठवाडा विद्यापीठाचे सिनेट सदस्य व प्राचार्य डॉ. हरिदास विधाते यांनी पत्रकार परिषदेत दिली.

याबाबत अधिक माहिती अशी की, २०२४ पासून नवीन राष्ट्रीय शैक्षणिक धोरणाची अंमलबजावणी होणार आहे यासाठी सर्वत्र जनजागृती करण्यात येत आहे. कडा येथील आनंदराव धोंडे महाविद्यालयात झालेल्या पत्रकार परिषदेस उपप्राचार्य डॉ. भास्कर चव्हाण, उपप्राचार्य डॉ. संभू वाघुले, उपप्राचार्य डॉ. बापू खेरे, प्रा. डॉ. किरण कटके, प्रा. डॉ. भगवान आव्हाड, प्रा. डॉ. रविंद्र गांजुरे उपस्थित होते. पुढे बोलताना प्राचार्य डॉ. हरिदास विधाते यांनी सांगितले की, नवीन राष्ट्रीय शैक्षणिक धोरणामुळे मोठ्या प्रमाणात रोजगार निर्मिती होणार आहे. भविष्यात या आव्हानांना सामोरे जाण्यासाठी आणि येणाऱ्या संधीचा उपयोग करून घेण्यासाठी युवकांना कुशल बनवणे आणि रोजगाराभिमुख बनवणे महत्वाचे आहे. नवीन राष्ट्रीय



शैक्षणिक धोरणामुळे विद्यार्थ्यांना अनेक संधी निर्माण होत आहेत. दर्जेदार शिक्षण, आवडीनुसार कुशलता, रोजगारक्षम कौशल्य विकसन, सोयीनुसार शिक्षण, रोजगाराची संधी, ब्यवसायिक विकासाची संधी, आंतरराष्ट्रीय स्तरावर काम करण्याची संधी, नवोपक्रमास वाव, संशोधन व गुणवत्ता विकास इत्यादी. राष्ट्रीय शिक्षण धोरण क्षेत्रामध्ये आमूलाग्र परिवर्तन घडवून आणणाऱ्या नवीन शैक्षणिक धोरण पुढील दोन वर्षात टप्प्याटप्प्याने अंमलबजावणीत येणार आहे.

अंमलबजावणीचे टप्पे, येणाऱ्या संभाव्य अडचणी व संस्था, प्रत्यक्ष महाविद्यालय, विद्यार्थी यांनी करावयाच्या गोष्टी व शासनाने करावयाच्या गोष्टी या दोन्हीचा तपशिलात विचार करण्यात आला असून हा केंद्र व राज्य या दोन्हीच्या संयुक्त सूचीतील विषय आहे. केवळ

केंद्राने धोरण घोषित करून त्याची अंमलबजावणी होणार नाही. प्रत्येकाने अंमलबजावणीसाठी प्रयत्न करावेत. नवीन शैक्षणिक धोरणानुसार दहावीच्या व बारावीच्या बोर्ड परीक्षा आता होणार नाहीत किंवा त्यांचे स्वरूप खूप बदललेले असेल. आज शिक्षण खात्यामध्ये शालेय विभाग, उच्च शिक्षण विभाग व तंत्रशिक्षण विभाग असे प्रमुख विभाग आहेत, याऐवजी प्राथमिक, माध्यमिक, उच्च माध्यमिक व उच्च शिक्षण असे विभाग करावे लागतील. उच्च माध्यमिक विभागातच तंत्रशिक्षणाचाही काही भाग असेल. त्या दृष्टीने या दोन विभागांची एकत्र जुळणी केली जाणार आहे. प्रत्येक विद्यार्थ्यासाठी अकॅडमीक बॅक क्रेडिट म्हणजेच एबीसी आयडी बंधनकारक आहे. शैक्षणिक पुनर्रचनेमध्ये पूर्वप्राथमिक (प्री-प्रायमरी) ते दुसरी, तिसरी ते पाचवी, सहावी ते आठवी हे वर्ग अनुक्रमे पायाभूत, प्राथमिक व

माध्यमिक वर्ग मानले जाणार आहेत. नववी ते बारावी हा चार वर्षांचा विभाग हा उच्च माध्यमिक विभाग मानला जाईल. याच वर्गामध्ये विद्यार्थी वेगवेगळ्या व्यावसायिक अभ्यासक्रमांची निवड करून शकतील. त्यामुळे हा सर्वात महत्वाचा विभाग असणार आहे. एकंदरीत पायाभूत, प्राथमिक, माध्यमिक, उच्च माध्यमिक व उच्च शिक्षण विभाग वेगळे चालवावे लागतील. प्राथमिक शिक्षण हे मातृभाषेतच दिले पाहिजे, अशी नवीन शैक्षणिक धोरणात स्पष्ट दिशा दिली आहे. नवीन शैक्षणिक धोरण अतिशय आश्वासक व लवचीक आहे. पूर्वीच्या धोरणातील अनेक चुटी लक्षात घेऊन त्या दुरुस्त करण्याचा प्रयत्न या धोरणात केलेला आहे. पण अजून प्रत्यक्ष अंमलबजावणी करताना अनेक समस्या समोर दिसत आहेत. पालक, शिक्षक, संस्थाचालक व शासन यांच्या समन्वयातून या समस्यांवर उत्तर मिळेल व त्यातून नवीन पिढीला अधिक प्रभावी कार्यक्षम शिक्षण देता येईल. आमच्या महाविद्यालयाने इतर महाविद्यालये, काही संस्था असे एकूण ३४ संस्थां सोबत परस्पर सहकार्यासाठी अंतर्गत सामंजस्य करार केला आहेत असेही प्राचार्य डॉ. हरिदास विधाते यांनी सांगितले. याप्रसंगी उपप्राचार्य डॉ. भास्कर चव्हाण, उपप्राचार्य डॉ. संभू वाघुले, उपप्राचार्य डॉ. बापू खेरे यांनी चर्चेत सहभाग घेतला.



Coordinator  
NEP-2020 Awareness Rally

Coordinator  
NEP-2020 Implementation Cell

PRINCIPAL  
Anand Rao Dhonde Alias Babaji Mahavidyalaya  
Kada, Tal. Ashti, Dist. Beed



## A Brief Report



*On*

# Cancer Awareness & Guidance Workshop

*Organized by*

**Dept. of Zoology**

*In Association with*

**Stop Cancer mission multipurpose society**

**Aarogyavardhan Lifestyle pvt Ltd Nagpur**

*On*

14<sup>th</sup> October 2023

---

**Anandrao Dhonde Alias Babaji Mahavidyalaya, Kada**

(Affiliated to Dr. Babasaheb Ambedkar Marathwada University Aurangabad)

*Reaccredited by NAAC "A+" Grade (3<sup>rd</sup> Cycle)*





Anand Charitable Sanstha Ashti's



**ANANDRAO DHONDE ALIAS BABAJI MAHAVIDYALAYA**

**Kada Tq. Ashti Dist. Beed**

One day Workshop on

## **Cancer Awareness & Remedies**



Organized by

Department of Zoology

In Collaboration with



Stop Cancer Mission Multipurpose Society Aarogvavardhan Lifestyle Pvt. Ltd. Nagpur

**Date :14/10/2023 at 10.30 am**

**President :** Prin. Dr. H. G. Vidhate (*Senate Member, Dr. BAMU, Sambhajinagar*)

**Resource Person:** Mr. Shubham Kamidwar (*Cancer Counselor, SCMMSA, Nagpur*)

**Dr. B. S. Khaire**  
Convener

**Dr. S. D. Ovhal**  
Co-convenor

## **कॅन्सर विषयक जनजागृती व मार्गदर्शन कार्यशाळा** **कार्यक्रम पत्रिका**

- सूत्रसंचालन : प्रा. डॉ. एस. डी. ओव्हाळ
- मान्यवरांचा सत्कार
- कार्यकर्मांचे प्रस्ताविक : डॉ. बी. एस. खैरे, प्राणीशास्त्र विभाग प्रमुख
- मार्गदर्शन मा.शुभमजी कामिडवार, प्रमुख वक्ते
- अध्यक्षीय समारोप : प्राचार्य डॉ. एच. जी. विधाते, सिनेट सदस्य,  
डॉ. बामू संभाजीनगर
- आभार--- डॉ. रवींद्र गांजुरे

# अहवाल



## कॅन्सर विषयक जनजागृती व मार्गदर्शन कार्यशाळा

प्राणीशास्त्र विभाग, आनंदराव धोंडे उर्फ बाबाजी महाविद्यालयकडा व कॅन्सर मिशन मल्टीपल सोसायटी आरोग्यवर्धन लाइफस्टाईल प्रा.लि. नागपूर यांचे संयुक्त विद्यमाने कॅन्सर विषयक जनजागृती व मार्गदर्शन कार्यशाळा प्राचार्य डॉ.एच. जी. विधाते यांचे अध्यक्षतेखाली संपन्न झाली.

सदर कार्यशाळेचे समन्वयक प्राणीशास्त्र विभाग प्रमुख डॉ. बापू खैरे यांनी आपल्या प्रास्ताविकपर भाषणातून कॅन्सरचा रोगाचा वाढता प्रसार आणि सामाजिक समस्या यावर सविस्तर विचार मांडले.

कार्यशाळेचे प्रमुख मार्गदर्शक श्री. शुभम कामिडवार यांनी कॅन्सर होण्याची मूळ कारणे , कॅन्सरच्या विविध अवस्था ,तसेच उपाययोजना यावर सखोल मार्गदर्शन केले. आपल्या भाषणात पुढे बोलताना कामिडवार म्हणाले की – माणसाला कॅन्सरची लागण आपल्याच चुकीच्या जीवन शैलीमुळे होते. आपल्या आहार पद्धती व आरोग्य विषयेक दुर्लक्ष यातूनच कॅन्सरची लागण कशी होते हे अनेक उदाहरणे देऊन व चित्रफिती दाखवून परिणामकारक मार्गदर्शन केले. कार्यक्रमाचे अध्यक्ष प्राचार्य डॉ. एच. जी. विधाते सर यांनी आपल्या समारोपीय भाषणातून युवकांना कॅन्सर सारख्या रोगापासून कसे दूर राहता येईल यावर विशेष मार्गदर्शन केले. अध्यक्षीय समारोपात पुढे बोलताना प्राचार्य डॉ. एच. जी. विधाते सर म्हणाले की- तरुणांनी आरोग्य शिक्षण आणि भारतीय संस्कृती यानुसार आपला आहार, आचार आणि विचार यांची योग्य सांगड घालून आदर्श जीवन पद्धती ठरवली तर आपला भारत देश कॅन्सरमुक्त होऊ शकतो. कॅन्सर विषयक मार्गदर्शन कार्यशाळा या कार्यक्रमाचे सूत्रसंचालन डॉ.संभाजी ओव्हाळ यांनी केले तर शेवटी सर्वांचे मनःपूर्वक आभार डॉ. रवी गांजुरे यांनी मानले. उपस्थितांचे चहापाणी होवून कार्यक्रम संपन्न झाला.







# झुंजार नेता

Thu 19-10-2023  
Page No. 5

## महत्वाचे

### कड्यात कॅन्सर विषयक मार्गदर्शन कार्यशाळा संपन्न

कडा, दि.१८ (वार्ताहर) :- कडा येथील आनंदराव धोंडे महाविद्यालयात प्राणीशास्त्र विभाग व कॅन्सर मिशन मल्टीपल सोसायटी आरोग्यवर्धन लाइफस्टाईल प्रा.लि. नागपूर यांचे संयुक्त विद्यमाने कॅन्सर विषयक जनजागृती व मार्गदर्शन कार्यशाळा संपन्न झाली.

यावेळी झालेल्या कार्यक्रमाच्या अध्यक्षस्थानी प्राचार्य डॉ. हरिदास विधाते होते. कार्यक्रमाचे प्रास्ताविक करताना कार्यशाळेचे समन्वयक व उपप्राचार्य डॉ. बापु खैरे यांनी कॅन्सर रोगाचा वाढता प्रसार आणि सामाजिक समस्या यावर सविस्तर विचार मांडले. कार्यशाळेचे प्रमुख मार्गदर्शक शुभम कामिडवार यांनी कॅन्सर होण्याची मूळ कारणे, कॅन्सरच्या विविध अवस्था तसेच उपाययोजना याबाबत माहिती देताना सांगितले की, माणसाला कॅन्सरची लागण आपल्याच चुकीच्या जीवन शैलीमुळे होते. आपल्या आहार पद्धती व आरोग्याकडे दुर्लक्ष यातूनच कॅन्सरची लागण कशी होते हे अनेक उदाहरणे देऊन व चित्रफिती दाखवून सांगितले. अध्यक्षीय समारोप करताना प्राचार्य डॉ. हरिदास विधाते यांनी सांगितले की, तरुणांनी आरोग्य शिक्षण आणि भारतीय संस्कृती यानुसार आपला आहार, आचार आणि विचार यांची योग्य सांगड घालून आदर्श जीवन पद्धती ठरवली तर आपला भारत देश कॅन्सरमुक्त होऊ शकतो. कार्यक्रमाचे सूत्रसंचालन डॉ. संभाजी ओव्हाळ यांनी केले व उपस्थितांचे आभार डॉ. रवी गांजुरे यांनी मानले.



IQAC-Co-ordinator  
Anandrao Dhonde Alias Babaji Mahavidyalaya  
Kada, Tal. Ashli, Dist. Beed



PRINCIPAL  
Anandrao Dhonde Alias Babaji College  
Kada, Tal. Ashli, Dist. Beed